



Einwohnergemeinde
Unterseen



Bild: Hagelunwetter am 19. Juli 2007

***Voranschlag
2008***

Das Wichtigste in Kürze

- Der Voranschlag 2008 basiert auf einer reduzierten **Steueranlage** von neu **1.84 Einheiten** (bisher 1.94 Einheiten) für Steuern auf Einkommen und Vermögen.
- Der Voranschlag 2008 schliesst mit einem Ertragsüberschuss von **Fr. 87'648.00** ab. **Der voraussichtliche Ertragsüberschuss wird vollumfänglich zur Bildung von Eigenkapital verwendet.**
- Bedingt durch die Steuersenkung sinkt der **Selbstfinanzierungsanteil** von 15.43 % in der Jahresrechnung 2006 auf **neu 9.43 %** im Voranschlag 2008. Dieser Wert kann gemäss den kantonalen Richtwerten noch als genügend bezeichnet werden.
- Der **Zinsbelastungsanteil** kann gegenüber der Jahresrechnung 2006 von 6,32 % auf **neu 2,30 %** gesenkt werden. Der in den letzten Jahren getätigte Schuldenabbau wirkt sich weiterhin positiv auf diese Kennzahl aus. Nach wie vor liegt der Wert jedoch nach den kantonalen Richtlinien in einem mittleren Bereich.
- Der Investitionsanteil steigt aufgrund der höheren Bruttoinvestitionen gegenüber der Jahresrechnung 2006 von 7.83 % auf **neu 16.49 %**. Gemäss kantonalen Richtwerten ist dieser Wert immer noch als Wert im mittleren Bereich zu bezeichnen.

	Seite
Vorbericht	
1. Allgemeines	2
2. Steueranlage 2008 und Gebühren	2
3. Erläuterungen	2 - 3
- Allgemeine Bemerkungen	2
- Überprüfung der Erreichung der finanzpolitischen Zielsetzungen	3
- Senkung der Steueranlage von 1.94 Einheiten auf neu 1.84 Einheiten	3
- Zuwachszahlen bei den Steuereinnahmen	3
- Spezialfinanzierungen	3
- Lohnsteigerung	3
4. Investitionsbudget	4
5. Finanzkennziffern	4 - 9
 Übersicht Jahresrechnung	 10
 Laufende Rechnung	
Titelblatt	11
0 Allgemeine Verwaltung	12 - 13
1 Öffentliche Sicherheit	14 - 16
2 Bildung	17 - 19
3 Kultur und Freizeit	20 - 21
4 Gesundheit	22 - 23
5 Soziale Wohlfahrt	24 - 26
6 Verkehr	27 - 28
7 Umwelt und Raumordnung	29 - 31
8 Volkswirtschaft	32 - 33
9 Finanzen und Steuern	34 - 36
Zusammenzug	37
Artengliederung	38 - 40
 Antrag des Gemeinderates	 41
 Investitionsbudget	
Titelblatt	42
Detail	43 - 51
Zusammenzug	52
Artengliederung	53 - 54

1. **ALLGEMEINES**

Der Voranschlag stimmt in formeller Hinsicht und in seiner Aufstellung mit dem für die Gemeindefinanzrechnung angewandten Rechnungsschema HRM (neue Bezeichnung für NRM) überein. Er umfasst ausnahmslos die ganze Verwaltung und ist vorschriftsgemäss nach dem Bruttoprinzip aufgestellt.

2. **STEUERANLAGE 2008 UND GEBÜHREN**

Der nachstehende Voranschlag basiert auf folgenden Steueranlagen und Gebühren:

a) durch die Gemeindeversammlung zu beschliessende Grundlagen:

Gemeindesteuern

- ◆ Einkommen und Vermögen 1.84 Einheiten (bisher 1.94 Einheiten)
- ◆ Liegenschaftssteuern 1.5 Promille des amtlichen Wertes (unverändert)

Aufwandsteuern

- ◆ Hundetaxe Fr. 100.00 (unverändert)

b) durch den Gemeinderat festzusetzende Gebühren:

Abwassergebühren (gemäss Abwasserentsorgungsreglement, gültig ab 01.10.1996)

- ◆ Grundgebühr Fr. 100.00 pro Wohnung/Betrieb (unverändert)
- ◆ Verbrauchsgebühr Fr. 1.20 pro m³ Wasserverbrauch (unverändert)
→ berechnet auf dem Wasserbezug vom 01.10.2007 bis 30.09.2008
- ◆ Strassenabwasser Fr. 0.50 pro m² entwässerte Fläche (unverändert)

Abfallentsorgung (gemäss Abfallreglement vom 16. März 1992)

- ◆ Grundgebühren 200 % des Grundgebührentarifs (unverändert)

Spezialfinanzierung Werterhalt für die Liegenschaften des Finanzvermögens

- ◆ jährliche Einlagen 0.5 % des aktuellen Gebäudeversicherungswertes

3. **ERLÄUTERUNGEN**

3.1 Allgemeine Bemerkungen

Der Voranschlag 2008 schliesst mit einem Ertragsüberschuss von Fr. 87'648.00 ab.

Der voraussichtliche Ertragsüberschuss im Voranschlag 2008 soll vollumfänglich zur Bildung von Eigenkapital verwendet werden. Unter Berücksichtigung des Voranschlages 2007 und 2008 wird das Eigenkapital per 31. Dezember 2008 voraussichtlich Fr. 2'598'455.76 betragen, was rund 4 Steuerzehnteln entspricht.

Erneut steigen die Gemeindeanteile an die kantonalen Lastenverteilungen. Gegenüber dem Voranschlag 2007 erhöhen sich die Kosten um 9 %, und gegenüber der Jahresrechnung 2006 sogar um 21 % oder rund Fr. 1'000'000.00.

Auf der anderen Seite konnten einzelne Posten wie zum Beispiel der Zinsaufwand auf den mittel- und langfristigen Schulden dank weiteren Amortisationen in den Vorjahren noch einmal gesenkt werden.

3.2 Überprüfung der Erreichung der finanzpolitischen Zielsetzungen (2002)

Mit der Jahresrechnung 2006 wurden sämtliche Ziele aus dem Jahr 2002 zur Sanierung des Finanzhaushaltes erreicht.

3.3 Senkung der Steueranlage von 1.94 Einheiten auf neu 1.84 Einheiten

Nach dem Erreichen der Ziele aus der Sanierung des Finanzhaushaltes prüfte der Gemeinderat die Steueranlage. Aufgrund der Finanzplanung 2007 - 2012 und dem Voranschlag 2008 ist er der Meinung, dass die Steueranlage um einen Steuerzehntel auf den 1.84 Einheiten gesenkt werden kann.

Eine Senkung um zwei Zehntel auf die frühere Steueranlage von 1.74 Einheiten ist im Moment nicht möglich. Viele gemeindeeigene, aber auch regionale Investitionsvorhaben sowie die steigenden Kosten an die kantonalen Lastenverteilungen werden den Finanzhaushalt in den kommenden Jahren belasten. Mit einer Senkung auf die ursprüngliche Steueranlage wäre das Finanzhaushaltsgleichgewicht in den kommenden Jahren nicht gesichert.

3.4 Zuwachszahlen bei den Steuereinnahmen

Die Steuereinnahmen verzeichneten in der Jahresrechnung 2006 einen gegenüber dem Vorjahr höheren Ertrag. Die Jahresrechnung 2006 sowie die aktuellen Prognosen für das Jahr 2007 aufgrund der 1. und 2. Rate 2007 bilden die Grundlage für den Voranschlag 2008.

Bei den Einkommenssteuern der natürlichen Personen wurde wie in den Vorjahren bereits mit einem Zuwachs von 1.5 % gerechnet. Bei den Vermögenssteuern der natürlichen Personen wurde hingegen ein Zuwachs von 2 % budgetiert.

3.5 Spezialfinanzierungen

Die Spezialfinanzierungen (Abwasser und Kehricht) sind nach den gesetzlichen Grundlagen (Berner Modell) dargestellt. Bisher konnten sämtliche Aktiven und Neuinvestitionen in den Bereichen Abwasser und Kehricht sofort durch Entnahmen aus den entsprechenden Spezialfinanzierungen abgeschrieben werden. Auch für das Jahr 2008 ist die vollständige Abschreibung der im Kanalisationsbereich anstehenden Nettoinvestitionen von Fr. 939'000.00 vorgesehen. Die Abwassergebühren können unverändert belassen werden.

Bei der Abfallbeseitigung wird die Grundgebühr auf dem reglementarischen Höchstsatz von 200 % der Grundgebühr belassen. Die steigenden Kosten bei der Abfallbeseitigung müssen zwingend durch die Gebühreneinnahmen gedeckt sein.

Mit der Spezialfinanzierung Werterhalt für die Liegenschaften des Finanzvermögens wird bezweckt, die Bereitstellung von Mitteln für die Finanzierung von zukünftigen Unterhalts- und Erneuerungsarbeiten im Bereich der vermieteten Liegenschaften des Finanzvermögens zu sichern. Den %-Satz für die jährliche Einlage legt der Gemeinderat fest. Der Satz wurde für das Jahr 2008 unverändert auf den Mindestsatz von 0.5 % des aktuellen Gebäudeversicherungswertes festgesetzt.

3.6 Lohnteuering

Der Teuerungsausgleich von 1,0 % stützt sich gemäss gültigem Personalreglement auf den Teuerungsausgleich beim Staatspersonal. Über die definitive Höhe entscheidet der Regierungsrat des Kantons Bern jeweils erst anfangs Dezember.

Zusätzlich wurden die Lohnanpassungen gestützt auf die Mitarbeitergespräche bereits im vorliegenden Voranschlag berücksichtigt. Die Stellenprozente sind gegenüber dem Voranschlag 2007 unverändert.

4. **INVESTITIONSBUDGET**

Der Voranschlag der *Laufenden Rechnung* ist durch die Gemeindeversammlung verbindlich zu genehmigen. Das *Investitionsbudget* dient dagegen lediglich der Information der StimmbürgerInnen. Sie bilden ein Element zur Berechnung der Abschreibungen und der Zinsen auf den mittel- und langfristigen Schulden. In der *Investitionsrechnung* werden einmalige und/oder ausserordentliche Aufwendungen erfasst, welche mit dem Rechnungsabschluss jeweils in die Bestandesrechnung übertragen werden. Für diese Ausgaben sind dem zuständigen Organ (Gemeinderat / Gemeindeversammlung/Urnenabstimmung) Verpflichtungskredite (Objekt- oder Rahmenkredit) zur Genehmigung zu beantragen. Damit ist gewährleistet, dass die zuständige Behörde zu sämtlichen Investitionen Stellung nehmen kann.

5. **FINANZKENNZIFFERN**

5.1 Selbstfinanzierungsgrad

Begriff

Diese Finanzkennziffer gibt Aufschluss, bis zu welchem Grad neue Investitionen durch selbst erarbeitete Mittel finanziert werden können. Ein Selbstfinanzierungsgrad unter 100 % führt zu einer Neuverschuldung, ein solcher über 100 % zu einer Entschuldung. Ein unregelmässiger Investitionsrhythmus bringt es mit sich, dass der jährliche Selbstfinanzierungsgrad sehr stark schwanken kann. Es ist deshalb bei keiner Kennzahl so wichtig wie beim Selbstfinanzierungsgrad, die entsprechenden Werte über mehrere Jahre hinweg auszuwerten.

Berechnung

Ertragsüberschuss der Laufenden Rechnung	Fr.	87'648.00
- Aufwandüberschuss der Laufenden Rechnung	- "	0.00
Harmonisierte Abschreibungen (331)	"	2'054'000.00
Übrige Abschreibungen (332)	"	72'666.00
Abschreibung Bilanzfehlbetrag (333)	"	0.00
Einlage in Spezialfinanzierungen (38)	"	662'955.00
- Entnahme aus Spezialfinanzierungen (48)	- "	1'186'390.00

Selbstfinanzierung

Fr. 1'690'879.00

Aktiviere Investitionsausgaben (690)	Fr.	3'208'450.00
- Passivierte Investitionseinnahmen (590)	- "	94'500.00

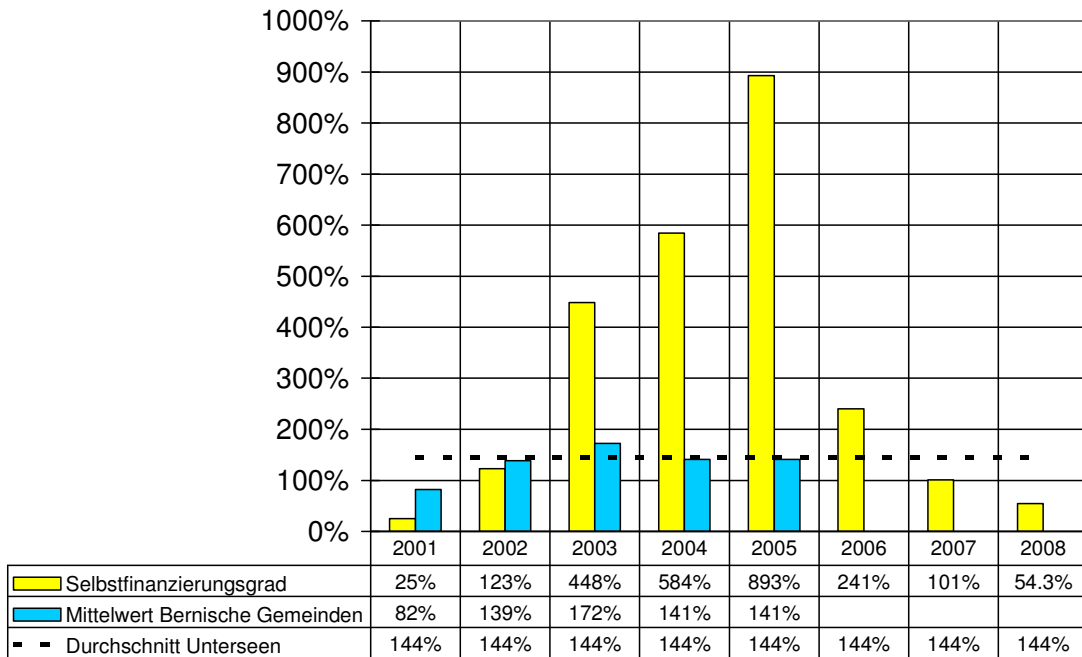
Nettoinvestitionen

Fr. 3'113'950.00

Selbstfinanzierungsgrad (= Selbstfinanzierung x 100 : Nettoinvestitionen) **54.30 %**

<i>Richtwerte:</i> über 100 %	= sehr gut	0 - 60 %	= ungenügend
80 - 100 %	= gut	unter 0 %	= sehr schlecht
60 - 80 %	= genügend (kurzfristig)		

Selbstfinanzierungsgrad



(Zahlen Mittelwert Bernische Gemeinden - Quelle Bericht Gemeindefinanzen 2005 Amt für Gemeinden und Raumordnung Kt. Bern)

5.2 Selbstfinanzierungsanteil

Begriff

Der Selbstfinanzierungsanteil sagt aus, welcher Anteil des Ertrages ohne Neuverschuldung für Investitionen eingesetzt werden könnte.

Berechnung

Ertragsüberschuss der Laufenden Rechnung	Fr.	87'648.00
- Aufwandüberschuss der Laufenden Rechnung	- "	0.00
Harmonisierte Abschreibungen (331)	"	2'054'000.00
Übrige Abschreibungen (332)	"	72'666.00
Abschreibung Bilanzfehlbetrag (333)	"	0.00
Einlage in Spezialfinanzierungen (38)	"	662'955.00
- Entnahme aus Spezialfinanzierungen (48)	- "	<u>1'186'390.00</u>

Selbstfinanzierung Fr. 1'690'879.00

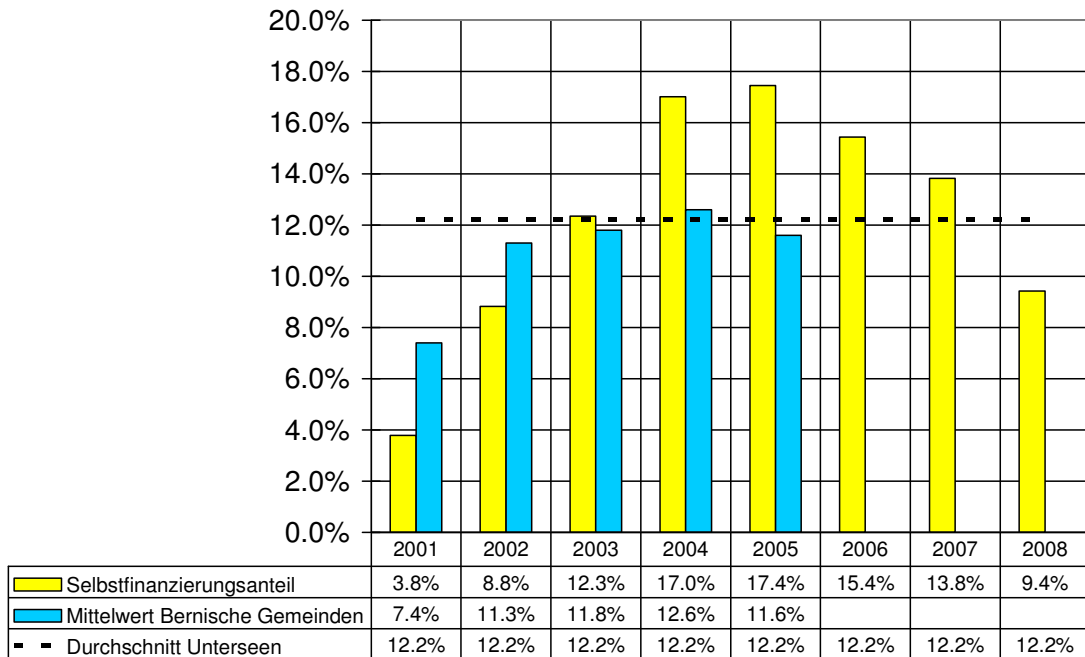
Ertrag der Laufenden Rechnung (4)	Fr.	20'624'097.00
- Durchlaufende Beiträge (47)	- "	0.00
- Entnahme aus Spezialfinanzierungen (48)	- "	1'186'390.00
- Interne Verrechnungen (49)	- "	<u>1'497'590.00</u>

Finanzertrag Fr. 17'940'117.00

Selbstfinanzierungsanteil (=Selbstfinanzierung x 100 : Finanzertrag) **9.43 %**

<i>Richtwerte:</i> über 20 %	= sehr gut	0 - 8 %	= ungenügend
15 - 20 %	= gut	unter 0 %	= sehr schlecht
8 - 15 %	= genügend		

Selbstfinanzierungsanteil



(Zahlen Mittelwert Bernische Gemeinden - Quelle Bericht Gemeindefinanzen 2005 Amt für Gemeinden und Raumordnung Kt. Bern)

5.3 Zinsbelastungsanteil

Begriff

Ein hoher Zinsbelastungsanteil weist auf eine hohe Verschuldung bzw. auf hohe Zinsen hin. Im Vergleich über mehrere Jahre wird die Verschuldungstendenz und im Vergleich zu anderen Gemeinden die Verschuldungssituation erkannt.

Berechnung

Passivzinsen (32)	Fr.	624'000.00
- Vermögenserträge (42)	- "	696'080.00
Buchgewinne auf Anlagen des Finanzvermögens (424)	"	0.00
Einnahmenüberschüsse der Investitionsrechnung (428)	"	0.00
Aufwand Liegenschaften Finanzvermögen (942 + 943)	"	837'339.00
- Verrechnete Passivzinsen (Konto 942.391.01/943.391.01)	- "	353'100.00

Nettozinsen Fr. 412'159.00

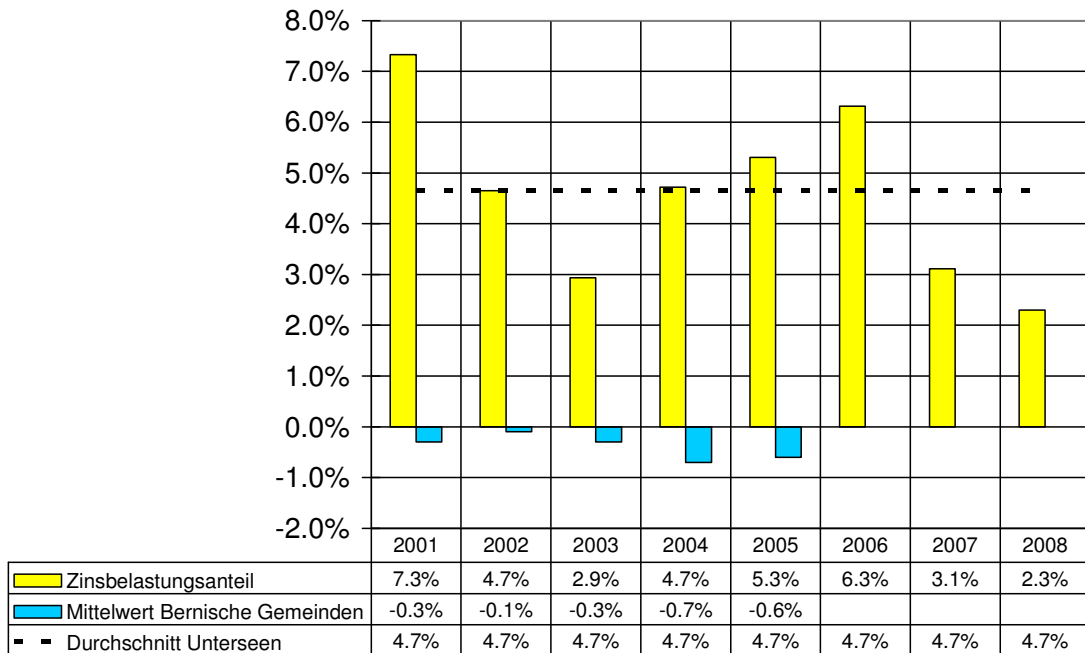
Ertrag der Laufenden Rechnung (4)	Fr.	20'624'097.00
- Durchlaufende Beiträge (47)	- "	0.00
- Entnahme aus Spezialfinanzierungen (48)	- "	1'186'390.00
- Interne Verrechnungen (49)	- "	1'497'590.00

Finanzertrag Fr. 17'940'117.00

Zinsbelastungsanteil (=Nettozinsen x 100 : Finanzertrag) **2.30 %**

Richtwerte:	unter 0 %	= negative Belastung	3 - 5 %	= hohe Belastung
	0 - 1 %	= tiefe Belastung	über 5 %	= sehr hohe Belastung
	1 - 3 %	= mittlere Belastung		

Zinsbelastungsanteil



(Zahlen Mittelwert Bernische Gemeinden - Quelle Bericht Gemeindefinanzen 2005 Amt für Gemeinden und Raumordnung Kt. Bern)

5.4 Kapitaldienstanteil

Begriff

Ein hoher Kapitaldienstanteil weist auf eine hohe Verschuldung und/oder auf einen hohen Abschreibungsbedarf hin.

Berechnung

Passivzinsen (32)	Fr.	624'000.00
Harmonisierte Abschreibungen (331)	"	2'054'000.00
- Abwasserentsorgung, Abschreibung Wiederbeschaffung (710.331.01)	- "	939'000.00
Abwasserentsorgung, Einlage Spezialfinanzierung Werterhalt (710.380.02)	"	335'153.00
Abschreibung Bilanzfehlbetrag (333)	"	0.00
- Vermögenserträge (42)	- "	696'080.00
Buchgewinne auf Anlagen des Finanzvermögens (424)	"	0.00
Einnahmenüberschüsse der Investitionsrechnung (428)	"	0.00
Aufwand Liegenschaften Finanzvermögen (942 + 943)	"	837'339.00
- Verrechnete Passivzinsen (Konto 942.391.01/943.391.01)	- "	353'100.00

Kapitaldienst

Fr. 1'862'312.00

Ertrag der Laufenden Rechnung (4)

Fr. 20'624'097.00

- Durchlaufende Beiträge (47)

- " 0.00

- Entnahme aus Spezialfinanzierungen (48)

- " 1'186'390.00

- Interne Verrechnungen (49)

- " 1'497'590.00

Finanzertrag

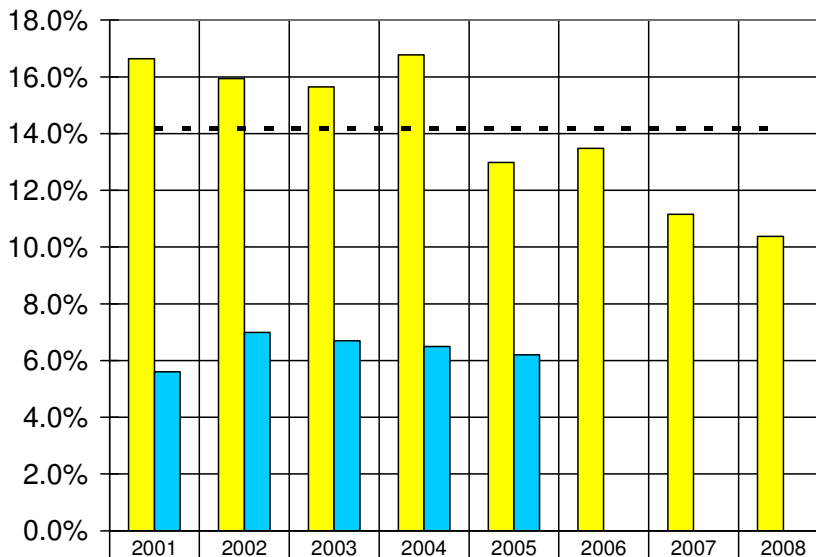
Fr. 17'940'117.00

Kapitaldienstanteil (=Kapitaldienst x 100 : Finanzertrag)

10.38 %

Richtwerte: unter 0 % = negative Belastung
 0 - 3 % = tiefe Belastung
 3 - 10 % = mittlere Belastung
 10 - 18 % = hohe Belastung
 über 18 % = sehr hohe Belastung

Kapitaldienstanteil



■ Kapitaldienstanteil	16.6%	15.9%	15.6%	16.8%	13.0%	13.5%	11.2%	10.4%
■ Mittelwert Bernische Gemeinden	5.6%	7.0%	6.7%	6.5%	6.2%			
- - Durchschnitt Unterseen	14.2%	14.2%	14.2%	14.2%	14.2%	14.2%	14.2%	14.2%

(Zahlen Mittelwert Bernische Gemeinden - Quelle Bericht Gemeindefinanzen 2005 Amt für Gemeinden und Raumordnung Kt. Bern)

5.5 Bruttoverschuldungsanteil

Begriff

Die Bruttoschulden (inkl. Sonderrechnungen) werden in Prozent des Finanzertrages dargestellt. Damit wird die Verschuldungssituation ersichtlich. Die Verschuldung wird als kritisch eingestuft, wenn die Schwelle von 200 % überschritten wird.

Da zur Berechnung dieser Kennzahl Zahlen aus der Bestandesrechnung benötigt werden, wird auf die Berechnung im Voranschlag verzichtet.

5.6 Investitionsanteil

Begriff

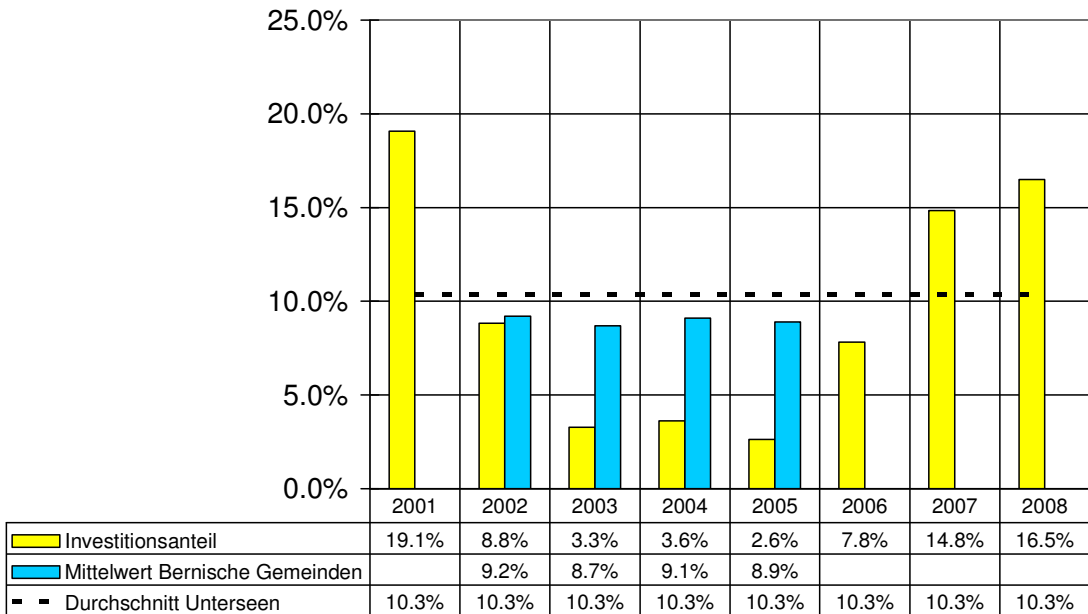
Die Bruttoinvestitionen werden in Prozent der konsolidierten Ausgaben dargestellt. Damit wird ersichtlich, wie hoch der Anteil der Bruttoinvestitionen an den konsolidierten Ausgaben ist. Die Kennzahl zeigt die Aktivität im Bereich der Investitionen und/oder die Zunahme der Nettoverschuldung, sie sagt jedoch alleine nichts über die finanzielle Situation der Gemeinde aus. Wie der Selbstfinanzierungsgrad kann auch diese Kennzahl von Jahr zu Jahr sehr stark schwanken, eine Beurteilung über mehrere Jahre ist deshalb wichtig und sinnvoll zusammen mit dem Selbstfinanzierungsanteil.

Berechnung

<i>Bruttoinvestition (690)</i>	<i>Fr. 3'208'450.00</i>
 Aufwand Laufende Rechnung (3)	 Fr. 20'536'449.00
Aktivierete Investitionsausgaben (690)	" 3'208'450.00
- Harmonisierte Abschreibungen Verwaltungsvermögen (331)	- " 2'054'000.00
- Übrige Abschreibungen Verwaltungsvermögen (332)	- " 72'666.00
- Abschreibung Bilanzfehlbetrag (333)	- " 0.00
- Durchlaufende Beiträge (37)	- " 0.00
- Einlagen aus Spezialfinanzierungen (38)	- " 662'955.00
- Intere Verrechnungen (39)	- " <u>1'497'590.00</u>
 <i>Konsolidierte Ausgaben</i>	 <i>Fr. 19'457'688.00</i>
 <i>Investitionsanteil (Bruttoinvestition x 100 : Konsolidierte Ausgaben)</i>	 16.49 %

Richtwerte: unter 10 % = schwach 20 - 30 % = stark
 10 - 20 % = mittel über 30 % = sehr stark

Investitionsanteil



(Zahlen Mittelwert Bernische Gemeinden - Quelle Bericht Gemeinde финанzen 2005 Amt für Gemeinden und Raumordnung Kt. Bern)



Übersicht Jahresrechnung

Einwohnergemeinde Unterseen

Seite 10

	Voranschlag 2008		Voranschlag 2007		Rechnung 2006	
	Aufwand	Ertrag	Aufwand	Ertrag	Aufwand	Ertrag
Abschluss der Laufenden Rechnung						
Total AUFWAND	20'536'449.00		20'194'005.00		19'998'693.86	
Total ERTRAG		20'624'097.00		20'695'384.00		20'969'135.20
Ertragsüberschuss	87'648.00		501'379.00		970'441.34	
Aufwandüberschuss						
Total	20'624'097.00	20'624'097.00	20'695'384.00	20'695'384.00	20'969'135.20	20'969'135.20
Abschluss der Investitionsrechnung						
a) Nettoinvestitionen						
Total aktivierte AUSGABEN	3'208'450.00		2'741'000.00		1'342'515.55	
Total passivierte EINNahmen		94'500.00		248'000.00		143'561.80
Nettoinvestitionen 3)		3'113'950.00		2'493'000.00		1'198'953.75
Total	3'208'450.00	3'208'450.00	2'741'000.00	2'741'000.00	1'342'515.55	1'342'515.55
b) Finanzierung						
Übernahme Nettoinvestitionen	3'113'950.00		2'493'000.00		1'198'953.75	
Übernahme der Abschreibungen		2'126'666.00		2'362'720.00		1'935'586.30
Übernahme der Abschreibungen Bilanzfehlbetrag						
Ertragsüberschuss der LR		87'648.00		501'379.00		970'441.34
Aufwandüberschuss der LR						
Einlagen in Spezialfinanzierungen		662'955.00		649'415.00		794'357.80
Entnahmen aus Spezialfinanzierungen	1'186'390.00		991'110.00		816'122.70	
Finanzierungsüberschuss			29'404.00		1'685'308.99	
Finanzierungsfehlbetrag		1'423'071.00				
Total	4'300'340.00	4'300'340.00	3'513'514.00	3'513'514.00	3'700'385.44	3'700'385.44
c) Kapitalveränderung						
Übernahme des Finanzierungsüberschusses				29'404.00		1'685'308.99
Übernahme des Finanzierungsfehlbetrages	1'423'071.00					
Aktivierung der Investitionsausgaben		3'208'450.00		2'741'000.00		1'342'515.55
Passivierung der Investitionseinnahmen	94'500.00		248'000.00		143'561.80	
Passivierung der Abschreibungen	2'126'666.00		2'362'720.00		1'935'586.30	
Einlagen in Spezialfinanzierungen	662'955.00		649'415.00		794'357.80	
Entnahmen aus Spezialfinanzierungen		1'186'390.00		991'110.00		816'122.70
Zunahme des Eigenkapitals	87'648.00		501'379.00		970'441.34	
Abnahme des Eigenkapitals						
Total	4'394'840.00	4'394'840.00	3'761'514.00	3'761'514.00	3'843'947.24	3'843'947.24

3) Anmerkung: Falls negativ = Einnahmenüberschuss der Investitionsrechnung

Laufende Rechnung 2008



Konto		Voranschlag 2008		Voranschlag 2007		Rechnung 2006	
		Aufwand	Ertrag	Aufwand	Ertrag	Aufwand	Ertrag
0	ALLGEMEINE VERWALTUNG	1'949'420	186'300	1'895'723	186'150	1'920'601.38	181'483.75
	Netto Aufwand		1'763'120		1'709'573		1'739'117.63
01	Legislative und Exekutive	315'350		311'505		300'500.20	
011	Legislative	88'925		93'505		87'181.10	
011.300.01	Entschädigungen, Sitzungsgelder Geschäftsprüfungskommission	6'500		6'500		5'900.00	
011.300.02	Sitzungsgelder Abstimmungs- und Wahlausschuss	16'320		16'000		9'340.00	
011.305.01	Unfallversicherungsbeiträge	5		5		4.15	
011.310.01	Stimm- und Wahlmaterial	6'000		6'000		3'760.85	
011.310.02	Büromaterial, Drucksachen, Inserate	8'000		6'000		7'792.40	
011.317.01	Verpflegung Wahlausschuss	1'000		500		447.20	
011.317.03	Apéro Gemeindeversammlung	600		500		531.50	
011.318.01	Porti	17'500		15'000		10'747.25	
011.318.02	Rechnungsrevision	15'000		15'000		13'871.35	
011.318.06	Externe Beratung Revision Organisationsreglement	10'000		20'000		26'786.40	
011.365.01	Parteienfinanzierung	8'000		8'000		8'000.00	
012	Exekutive	226'425		218'000		213'319.10	
012.300.01	Entschädigungen, Sitzungsgelder Gemeinderat	160'400		145'000		145'890.60	
012.300.02	Entschädigungen, Sitzungsgelder Kommissionen	7'000		7'000		5'420.00	
012.303.01	Sozialversicherungsbeiträge	6'100		5'100		5'368.55	
012.304.01	Personalversicherungsbeiträge	1'400		900		865.55	
012.305.01	Unfallversicherungsbeiträge	525		500		526.55	
012.309.01	Kurse und Tagungen	3'000		500		845.00	
012.317.01	Freier Gemeinderatskredit	20'000		22'500		18'666.35	
012.317.02	Repräsentationen	2'500		1'000		630.10	
012.317.03	Spesenentschädigungen	19'000		30'000		29'143.40	
012.317.04	Freier Kredit Gemeindepräsident	5'000		5'000		4'922.90	
012.317.05	Freier Kredit Finanzkommission	500		500		500.00	
012.362.01	Gemeindepräsidentenkonferenz Oberland Ost	1'000				540.10	
02	Allgemeine Verwaltung	1'563'070	176'300	1'515'770	176'150	1'539'778.08	171'483.75
029	Allgemeine Verwaltung	1'563'070	176'300	1'515'770	176'150	1'539'778.08	171'483.75
029.301.01	Besoldungen Verwaltungspersonal	1'017'000		994'000		999'871.30	
029.303.01	Sozialversicherungsbeiträge	61'000		60'000		58'925.95	
029.304.01	Personalversicherungsbeiträge	70'000		70'000		85'040.60	
029.305.01	Unfallversicherungsbeiträge	12'600		12'300		13'243.55	
029.309.01	Aus- und Weiterbildungskosten	9'500		8'000		7'966.00	
029.309.02	Übriger Personalaufwand (Essen je am Legislaturstart und Legislaturmitte)					2'063.20	
029.310.01	Büromaterial, Drucksachen, Inserate, Zeitschriften	45'000		45'000		43'753.40	
029.311.01	Anschaffungen Büromobiliar, Maschinen und Software	12'000		5'500		15'025.30	
029.313.01	Verbrauchsmaterial, Hundemarken	700		600		603.65	
029.315.01	Unterhalt Büromobiliar und Maschinen	4'500		4'500		4'460.95	
029.315.02	Unterhalt EDV-Anlage Gemeindeverwaltung	5'000		2'500		5'166.35	
029.315.03	Erweiterung und Unterhalt Homepage www.unterseen.ch	4'000		4'000		2'991.85	
029.315.04	Rechenzentrum Interlaken Kostenanteil an Betrieb und Software-Wartung	128'000		120'000		120'186.00	
029.315.05	Rechenzentrum Interlaken Anteil an Kosten Wiederbeschaffung	25'000		24'000		24'000.00	



Konto		Voranschlag 2008		Voranschlag 2007		Rechnung 2006	
		Aufwand	Ertrag	Aufwand	Ertrag	Aufwand	Ertrag
029.317.01	Spesenentschädigungen	3'000		3'000		1'685.05	
029.317.02	Freier Kredit Gemeindeschreiber	750		750		741.65	
029.317.03	Freier Kredit Finanzverwalter	500		500		491.50	
029.317.04	Freier Kredit Bauverwalter	750		750		618.90	
029.318.01	Porti, Telefon und Internet	36'000		36'000		33'697.65	
029.318.02	Postcheckgebühren und Bankspesen	5'000		5'000		4'926.63	
029.318.04	Honorare Dritter	5'000		5'000		1'107.35	
029.318.05	Amtliche Bewertung	10'000		7'000		10'444.30	
029.318.06	Haftpflicht- und Sachversicherungsprämien	27'200		26'800		26'559.80	
029.318.07	Übriger Verwaltungsaufwand	1'500		1'500		2'904.60	
029.318.08	Volks- und Gebäudezählung 2010 und Harmonisierung Registerdaten	2'000		2'000			
029.318.09	Betriebskosten	1'500		1'500		1'308.20	
029.318.10	Richtlinien Arbeitssicherheit	1'400		1'400		1'094.55	
029.351.01	Entschädigung an Kanton für Dienstleistungen Steuerverwaltung	70'000		70'000		66'729.80	
029.362.01	Beiträge an Gemeindeverbände	4'170		4'170		4'170.00	
029.431.01	Gebühren für Amtshandlungen		10'000		10'000		6'074.80
029.434.02	Entschädigungen Kassa- und Registerführung		11'300		11'000		11'305.80
029.434.03	Schwellenkorporation Unterseen Campinggebühren		500		500		540.00
029.435.01	Verkaufserlöse Drucksachen, Reglemente usw.		500		500		1'301.00
029.436.01	Erwerbsausfallentschädigungen und Unfalltaggelder		500		1'000		160.20
029.436.02	Verschiedene Rückerstattungen		4'700		5'000		9'630.35
029.436.03	Rückerstattung Betriebskosten		500		1'000		368.90
029.436.04	Überschussbeteiligungen Versicherungen						3'390.60
029.451.01	Provisionen von Kanton		7'500		7'100		7'387.00
029.452.01	Provisionen von Kirchgemeinden und Registerführung Kirchensteuern		6'000		6'000		5'880.70
029.490.00	Verrechneter Aufwand (diverse Konten)		133'550		132'550		123'795.25
029.491.01	Verrechnete Zinsen Kto. 940		1'250		1'500		1'649.15
09	Nicht aufteilbare Aufgaben	71'000	10'000	68'448	10'000	80'323.10	10'000.00
090	Verwaltungsliegenschaften	71'000	10'000	68'448	10'000	80'323.10	10'000.00
090.301.01	Besoldung Abwart Amthaus	22'000		22'000		23'546.85	
090.301.02	Löhne Hilfskräfte	5'000		5'000		6'114.70	
090.303.01	Sozialversicherungsbeiträge	1'700		1'700		2'227.20	
090.305.01	Unfallversicherungsbeiträge	800		800		819.65	
090.311.01	Anschaffungen von Mobilien	500		500		376.60	
090.312.01	Wasser, Energie, Heizmaterial	12'000		12'000		9'970.50	
090.313.01	Verbrauchsmaterial	1'500		1'500		1'586.65	
090.314.01	Unterhalt Liegenschaften	10'000		10'000		16'048.45	
090.315.01	Unterhalt Einrichtungen	700		700		3'324.35	
090.318.02	Steuern, Gebühren, Abgaben	656		656		656.55	
090.318.03	Haftpflicht und Sachversicherungsprämien	4'644		4'592		4'619.60	
090.390.00	Verrechneter Aufwand (diverse Konten)	11'500		9'000		11'032.00	
090.490.00	Verrechneter Aufwand (diverse Konten)		10'000		10'000		10'000.00



Konto		Voranschlag 2008		Voranschlag 2007		Rechnung 2006	
		Aufwand	Ertrag	Aufwand	Ertrag	Aufwand	Ertrag
1	OEFFENTLICHE SICHERHEIT	965'986	670'089	943'387	666'500	936'004.85	712'725.35
	Netto Aufwand		295'897		276'887		223'279.50
10	Rechtsaufsicht	262'466	244'123	279'982	248'130	244'703.00	236'996.45
100	Mass und Gewicht	13'400	1'000	19'500	1'000	7'431.45	1'111.05
100.310.01	Planmaterial, Drucksachen, Inserate	7'400		14'500		1'614.00	
100.318.01	Vermessungswerk	6'000		5'000		5'817.45	
100.434.01	Benützung Vermessungsdaten		1'000		1'000		1'111.05
101	Übrige Rechtspflege	249'066	243'123	260'482	247'130	237'271.55	235'885.40
101.300.02	Entschädigungen, Sitzungsgelder Mietamtkommission	16'000		16'000		13'230.00	
101.301.02	Besoldungen Mietamt	45'000		52'000		51'950.75	
101.301.03	Entschädigung Feueraufseher					2'400.00	
101.303.01	Sozialversicherungsbeiträge Mietamt	2'800		3'300		2'733.65	
101.303.03	Sozialversicherungsbeiträge Feueraufseher					148.10	
101.304.02	Personalversicherungsbeiträge Mietamt	4'000		5'000		5'100.75	
101.305.01	Unfallversicherungsbeiträge Mietamt	600		600		614.60	
101.305.03	Unfallversicherungsbeiträge Feueraufseher					49.45	
101.309.02	Aus- und Weiterbildungskosten Mietamt	1'800		1'800		1'495.00	
101.310.02	Büromaterial, Drucksachen, Inserate, Fachliteratur Mietamt	1'800		1'900		1'261.40	
101.310.03	Büromaterial, Drucksachen, Inserate Feueraufseher					132.10	
101.312.01	Wasser, Energie, Heizmaterial Mietamt	1'400		1'000		436.90	
101.313.01	Verbrauchsmaterial Marktwesen	1'500		1'800			
101.316.01	Mietzins Büroräumlichkeiten Stadthaus Mietamt	7'866		7'530		8'460.95	
101.317.03	Spesenentschädigungen Mietamt	200		200		86.00	
101.318.01	Arbeitsgericht Interlaken	5'800		6'052		5'452.00	
101.318.03	Staatsgebühren (Baubewilligungen, Passationen)	5'000		6'000		4'932.60	
101.318.05	Gebühren Brandschutzauflagen	7'000		7'000		4'812.65	
101.318.06	Porti Mietamt	1'500		1'500		1'404.55	
101.318.07	Gebühren Einwohnerkontrolle	54'000		55'000		52'249.60	
101.318.08	Kreditkartengebühren	300		300		233.25	
101.318.09	Online-Schalter Einwohnerkontrolle						
101.318.09	Honorare Dritter Vormundschaft					1'100.00	
101.362.01	Sekretariat Regionale Vormundschaftsbehörde	85'800		85'800		73'158.85	
101.390.00	Verrechneter Aufwand (diverse Konten)	6'700		7'700		5'828.40	
101.410.01	Konzessionen		300		300		200.00
101.431.01	Gebühren Einwohnerkontrolle		100'000		100'000		98'308.70
101.431.03	Gebühren Baupolizei		40'000		40'000		32'502.60
101.431.04	Einbürgerungsgebühren Gemeinde		6'000		6'000		7'300.00
101.431.05	Gebühren für Brandschutzauflagen		6'000		6'000		4'254.25
101.431.06	Übrige Gebührenerträge		4'000		2'500		5'732.00
101.431.07	Erträge aus Baubewilligungen		6'000		7'000		5'663.70
101.434.01	Marktgebühren		3'500		3'500		3'234.70
101.434.02	Übrige Dienstleistungserlöse		1'500		1'500		2'108.30
101.451.02	Kantonsbeitrag Mietamt		32'549		35'730		32'883.15
101.451.03	Beitrag Gebäudeversicherung des Kantons Bern an Kosten Feueraufseher		1'200				1'200.00
101.452.01	Kostenanteile Mietamt Anschlussgemeinden		42'074		44'600		42'498.00
11	Polizei	232'215	58'000	216'965	74'700	231'560.05	113'929.55



Konto		Voranschlag 2008		Voranschlag 2007		Rechnung 2006	
		Aufwand	Ertrag	Aufwand	Ertrag	Aufwand	Ertrag
113	Gemeindepolizei	232'215	58'000	216'965	74'700	231'560.05	113'929.55
113.300.01	Entschädigungen, Sitzungsgelder	9'000		9'000		9'680.00	
113.301.01	Besoldungen Gemeindepolizisten	92'000		91'000		167'056.10	
113.303.01	Sozialversicherungsbeiträge	5'700		5'700		10'309.10	
113.304.01	Personalversicherungsbeiträge	6'000		12'000		15'397.10	
113.305.01	Unfallversicherungsbeiträge	1'100		1'100		2'046.45	
113.306.01	Dienstkleider	300		1'900		4'019.00	
113.308.01	Temporäre Arbeitskräfte	21'000					
113.309.01	Übriger Personalaufwand, Weiterbildung	500		400			
113.310.01	Büromaterial, Drucksachen, Inserate	2'600		3'500		84.00	
113.311.01	Anschaffungen von Korpsmaterial und Fahrnis	700		1'400		223.55	
113.313.01	Verbrauchsmaterial, Treibstoffe			200		1'528.75	
113.315.01	Unterhalt Betriebseinrichtungen	900		600		154.95	
113.315.02	Unterhalt Polizeifahrzeug					1'787.25	
113.317.01	Freier Kredit Polizeikommission	500		500		500.00	
113.317.02	Fahrzeugentschädigung	2'500		3'000			
113.318.01	Allgemeiner Verwaltungsaufwand	4'000		3'100		3'562.30	
113.318.02	Transporte und Verpflegung	1'000		1'300		2'060.00	
113.318.03	Steuern und Abgaben	150				1'634.05	
113.318.04	Abonnement Natel	300		300		1'416.45	
113.318.07	Übrige Arbeiten Dritter	2'000					
113.319.01	Anteil Gemeinde an Projekt "Jugend und soziale Brennpunkte - Prävention"					2'865.90	
113.351.01	Entschädigung an Kantonspolizei für den Einkauf von Polizeileistungen	76'665		76'665			
113.365.01	Beitrag Rettungsdienst Thunersee	300		300		300.00	
113.390.01	Verrechneter Aufwand Kto. 620	5'000		5'000		6'935.10	
113.434.01	Dienstleistungserträge		1'500		1'500		2'310.75
113.434.02	Mieten, Benützungsgebühren		4'500		5'000		4'990.00
113.435.01	Verkauf Polizeifahrzeug und diverses Material an Kantonspolizei				13'000		
113.436.02	Rückerstattungen Transportkosten				500		568.00
113.436.03	Gebühren Blockiergerät						200.00
113.436.04	Gewinnanteile Versicherungen						719.70
113.437.01	Bussen (ruhender Verkehr)		20'000		22'000		57'360.00
113.490.00	Verrechneter Aufwand (diverse Konten)		32'000		32'700		47'781.10
14	Wehrdienst	325'000	325'000	325'000	325'000	320'789.20	320'789.20
140	Wehrdienst	325'000	325'000	325'000	325'000	320'789.20	320'789.20
140.362.01	Ablieferung Feuerwehersatzabgaben an Gemeindeverband Feuerwehr Bödeli	325'000		325'000		320'789.20	
140.430.01	Feuerwehersatzabgaben (zu Gunsten Gemeindeverband Feuerwehr Bödeli)		325'000		325'000		320'789.20
15	Militärische Landesverteidigung	14'000	7'716	14'000	7'620	12'566.80	7'505.15
151	Militär	14'000	7'716	14'000	7'620	12'566.80	7'505.15
151.318.01	Verpflegungskosten Entlassungsfeier, Ehrensold	2'000		2'000		771.10	
151.365.01	Betriebsbeitrag an Schiessanlage Lehn	12'000		12'000		11'795.70	
151.452.01	Betriebskostenbeiträge Lehn Interlaken und Matten		7'716		7'620		7'505.15
16	Zivile Landesverteidigung	132'305	35'250	107'440	11'050	126'385.80	33'505.00



Konto		Voranschlag 2008		Voranschlag 2007		Rechnung 2006	
		Aufwand	Ertrag	Aufwand	Ertrag	Aufwand	Ertrag
160	Zivilschutz	84'290	11'050	82'440	11'050	106'162.10	33'505.00
160.301.01	Löhne	400		400		425.50	
160.303.01	Sozialversicherungsbeiträge	30		30		26.25	
160.305.01	Unfallversicherungsbeiträge	10		10		15.80	
160.310.01	Büromaterial, Drucksachen	200		200			
160.311.01	Anschaffung von Korpsmaterial, Ausrüstung und Mobilien	500		500			
160.312.01	Wasser, Energie, Heizmaterial	3'500		2'000		3'504.35	
160.313.01	Verbrauchsmaterial	500		500			
160.315.01	Unterhalt Mobiliar, Einrichtungen, Korpsmaterial	500		1'000		198.95	
160.318.01	Porti, Telefon, Spesen	750		600		715.30	
160.318.03	Steuern und Abgaben	400		400		383.45	
160.319.01	Restkosten bei Einsätzen (Allgemeinheit und Ernstfall)	3'000		3'000			
160.352.02	Zivilschutzorganisation Jungfrau	69'000		68'300		73'437.50	
160.380.01	Einlage in Spezialfinanzierung	5'000		5'000		27'455.00	
160.390.01	Verrechneter Aufwand Kto. 620	500		500			
160.430.01	Schutzrauersatzabgaben		5'000		5'000		27'455.00
160.461.01	Anlageentschädigungen an die Gemeinden des Kantons		6'050		6'050		6'050.00
161	Übrige zivile Landesverteidigung	48'015	24'200	25'000		20'223.70	
161.300.01	Entschädigungen, Sitzungsgelder RFO Bördeli	22'160					
161.303.01	Sozialversicherungsbeiträge RFO Bördeli	100					
161.309.01	Ausbildungskosten RFO Bördeli	2'500					
161.310.01	Büromaterial, Drucksachen, Inserate RFO Bördeli	600					
161.316.01	Mietzinsen Räumlichkeiten RFO Bördeli	1'575					
161.317.01	Spesenentschädigung RFO Bördeli	640					
161.317.02	Freier Kredit RFO Bördeli	1'500					
161.318.01	Alarmierung und Telekommunikation RFO Bördeli	2'390					
161.318.02	Rechnungsführung und Porti RFO Bördeli	1'550					
161.362.02	Regionale Führungsorganisation Bördeli			10'000		10'223.70	
161.365.01	Stiftung Einsatzkosten der Gemeinden in ausserordentlichen Lagen	15'000		15'000		10'000.00	
161.452.01	Kostenanteil RFO Bördeli Anschlussgemeinden		24'200				



Konto		Voranschlag 2008		Voranschlag 2007		Rechnung 2006	
		Aufwand	Ertrag	Aufwand	Ertrag	Aufwand	Ertrag
2	BILDUNG	3'267'332	154'900	3'113'648	144'755	2'902'846.20	146'621.20
	Netto Aufwand		3'112'432		2'968'893		2'756'225.00
20	Kindergarten	196'300		155'100		178'301.50	6'470.00
200	Kindergarten	196'300		155'100		178'301.50	6'470.00
200.309.01	Aus- und Weiterbildungskosten	600		600		250.00	
200.310.01	Büromaterial, Drucksachen, Inserate	600		600		443.90	
200.310.02	Schulmaterial, Lehrmittel, Werken	7'300		7'500		7'323.45	
200.310.03	Schulgeräte und Werkzeuge	500		1'400		1'580.90	
200.315.01	Unterhalt Mobilien und Werkzeuge	500		500		523.25	
200.316.01	Baurechtszins und Nebenkosten Kindergarten Trybhus	13'200		13'200		8'778.20	
200.317.01	Spesenentschädigung	200		200		219.05	
200.317.02	Beiträge an Schulreisen, Lager	400		400		416.40	
200.318.01	Übriger Verwaltungsaufwand	200		200		190.75	
200.319.01	Übriger Sachaufwand	500		500		473.95	
200.351.01	Beiträge an Kanton, Lohnanteil	172'300		130'000		158'101.65	
200.452.01	Schulgelder von andern Gemeinden Kindergarten						6'470.00
21	Volksschule	3'066'732	154'900	2'953'728	144'755	2'720'697.75	140'151.20
210	Primarschule	1'071'865	27'000	1'077'718	21'720	981'002.10	25'405.00
210.309.01	Aus- und Weiterbildungskosten	4'000		3'000		1'975.40	
210.310.01	Büromaterial, Drucksachen, Inserate	5'100		5'100		6'069.80	
210.310.02	Schulmaterial und Lehrmittel	62'900		62'480		63'174.75	
210.310.03	Schulgeräte und Werkzeuge	10'115		7'118		6'725.90	
210.310.06	Leasing Fotokopierer und Papier	19'050		19'050		18'187.70	
210.311.01	Anschaffung von Mobilien und Software	5'000		2'000		3'579.25	
210.313.02	Übriges Verbrauchsmaterial	3'650		3'150		2'816.65	
210.315.01	Unterhalt Mobilien und Werkzeuge	5'800		4'500		4'161.85	
210.317.01	Spesenentschädigung	300		300			
210.317.02	Beiträge an Schulreisen, Lager	12'000		12'000		11'878.45	
210.318.01	Übriger Verwaltungsaufwand	400		400		480.00	
210.318.03	Transporte Schüler Primarstufe	2'500		2'000		2'462.70	
210.319.01	Übriger Sachaufwand	3'000		3'000		2'520.95	
210.351.01	Beiträge an Kanton, Lohnanteil	917'800		930'000		833'235.60	
210.352.01	Schulgelder an andere Gemeinden Kleinklasse			3'370			
210.352.03	Übrige Schulgelder an andere Gemeinden	9'250		9'250		13'000.00	
210.362.01	Verband Sprachheilschulung Interlaken-Oberhasli	11'000		11'000		10'733.10	
210.452.03	Schulgelder von andern Gemeinden Primarstufe		25'500		20'220		23'905.00
210.490.01	Verrechner Aufwand Kto. 219		1'500		1'500		1'500.00
212	Sekundarstufe I	886'260	45'000	816'584	33'435	727'699.65	30'160.00
212.309.01	Aus- und Weiterbildungsaufwand	2'000		2'000		1'314.20	
212.310.01	Büromaterial, Drucksachen, Inserate	2'650		2'650		1'882.25	
212.310.02	Schulmaterial und Lehrmittel	46'520		45'314		43'574.90	
212.310.03	Schulgeräte und Werkzeuge	2'700		900		1'471.30	
212.310.04	Lehrmittel für Fremdsprachenunterricht	13'000		12'000		11'463.60	
212.310.05	Leasing Fotokopierer und Papier	10'690		10'690		9'819.80	
212.311.01	Anschaffung von Mobilien und Software	9'400		6'800		3'216.05	
212.313.01	Verbrauchsmaterial EDV	4'000		2'000		1'208.40	
212.313.02	Übriges Verbrauchsmaterial	2'500		2'500		3'065.55	
212.313.03	Lebensmittel und übriges Verbrauchsmaterial Hauswirtschaft	23'000		23'000		19'881.25	



Konto		Voranschlag 2008		Voranschlag 2007		Rechnung 2006	
		Aufwand	Ertrag	Aufwand	Ertrag	Aufwand	Ertrag
212.315.01	Unterhalt Mobilien und Werkzeuge	3'000		3'000		2'335.60	
212.317.01	Spesenentschädigungen	500		500		266.45	
212.317.02	Beiträge an Schulreisen, Lager	9'000		9'000		9'000.00	
212.319.01	Übriger Sachaufwand	2'500		2'500		932.50	
212.351.01	Beiträge an Kanton, Lohnanteil	655'800		612'000		548'917.80	
212.352.01	Schulgelder an andere Gemeinden Kleinklasse	13'500		7'430		8'750.00	
212.362.01	Schulgelder an andere Gemeinden Quarta	85'500		74'300		60'600.00	
212.452.01	Schulgelder von andern Gemeinden Sekundarstufe I		45'000		33'435		30'160.00
214	Musikschulen	166'000	42'000	174'000	55'000	189'250.85	40'824.00
214.365.01	Beiträge an Musikschule Oberland Ost	166'000		174'000		189'250.85	
214.490.01	Verrechneter Aufwand Kto. 350 Kosten Schüler Jugendmusik Unterseen an Musikschule Oberland Ost		42'000		55'000		40'824.00
217	Schulliegenschaften	830'807	40'900	790'126	34'600	745'320.75	43'762.20
217.300.01	Entschädigungen, Sitzungsgelder	6'000		4'000		5'620.00	
217.301.01	Löhne Schulhausabwarte	252'000		248'000		246'766.10	
217.301.02	Löhne Hilfskräfte	95'000		95'000		92'885.70	
217.301.03	Entschädigungen Ehefrauen Hauswarte	14'000		14'000		13'503.60	
217.303.01	Sozialversicherungsbeiträge	22'300		22'000		21'707.50	
217.304.01	Personalversicherungsbeiträge	15'000		19'000		17'866.80	
217.305.01	Unfallversicherungsbeiträge	10'100		10'600		10'498.75	
217.311.01	Anschaffung von Mobilien	19'250		19'900		8'859.75	
217.312.01	Wasser, Energie, Heizmaterial	123'000		123'000		112'681.35	
217.313.01	Verbrauchsmaterial (inklusive Reinigungsmaterial)	22'000		22'000		21'328.70	
217.314.01	Baulicher Unterhalt	170'000		133'800		127'704.30	
217.315.01	Unterhalt Mobilien	5'000		5'000		1'279.60	
217.316.01	Mieten, Benützungsgebühren	207				207.00	
217.318.01	Sachversicherungsprämien	23'600		23'526		23'552.90	
217.318.02	Telefongebühren, Konzessionen	10'000		10'000		8'062.50	
217.318.03	Steuern und Abgaben	4'550		4'500		4'533.85	
217.318.06	Selbstbehalte Versicherungen nach Schadenfällen	3'000					
217.319.01	Übriger Sachaufwand	800		800		252.60	
217.390.01	Verrechneter Aufwand Kto. 620	35'000		35'000		28'009.75	
217.427.01	Liegenschaftsertrag		15'900		14'940		15'900.00
217.434.01	Benützungsgebühren		20'000		15'000		21'028.00
217.434.02	Anschluss an Wärmeverbund Schulanlagen Steindler		1'600		1'600		1'739.35
217.436.01	Rückerstattungen Nebenkosten Hauswart		3'400		3'060		3'499.25
217.436.03	Verschiedene Rückerstattungen						1'595.60
219	Nicht Aufteilbares, Volksschule, Tagesschule	111'800		95'300		77'424.40	
219.300.01	Entschädigungen, Sitzungsgelder	21'000		21'000		18'280.00	
219.301.01	Lohn Schulsekretariat	40'000		39'000		28'534.80	
219.303.01	Sozialversicherungsbeiträge	2'400		2'300		1'717.55	
219.305.01	Unfallversicherungsbeiträge	500		500		347.40	
219.309.01	Weiterbildung und päd. Betreuung	3'000		3'000		997.00	
219.310.01	Bücher Schulbibliothek	4'000		4'000		3'673.35	
219.310.02	Bücher Lehrerbibliothek	1'000		1'000		960.15	
219.310.03	Schulgeräte und Werkzeuge	4'000		4'000		3'006.90	
219.310.04	Büromaterial, Drucksachen, Inserate	5'100		4'100		2'655.25	
219.311.01	Anschaffung Mobilien, Maschinen	6'000		1'000		5'211.10	
219.313.01	Sanitäts-Verbrauchsmaterial	300		300			
219.315.01	Unterhalt Maschinen	2'500		2'500		35.00	



Konto		Voranschlag 2008		Voranschlag 2007		Rechnung 2006	
		Aufwand	Ertrag	Aufwand	Ertrag	Aufwand	Ertrag
219.315.02	Unterhalt und Support EDV	6'100		5'400		5'383.25	
219.317.02	KIDS - Kultur in der Schule	8'000					
219.317.03	Freier Kredit Schulkommission	500		500		471.20	
219.317.04	Abschlusswoche, Schulfest	1'200		1'200		800.00	
219.317.05	Ehrungen Lehrkräfte	700				666.50	
219.318.01	Porti, Telefon und Internet	4'000		4'000		3'184.95	
219.390.01	Verrechneter Aufwand Kto. 210	1'500		1'500		1'500.00	
29	Übriges Bildungswesen	4'300		4'820		3'846.95	
290	Verwaltung			500			
290.365.01	Praktikantinnenschule Berner Oberland			500			
292	Erwachsenenbildung	4'300		4'320		3'846.95	
292.364.01	Beitrag an Volkshochschule	4'300		4'320		3'846.95	



Konto		Voranschlag 2008		Voranschlag 2007		Rechnung 2006	
		Aufwand	Ertrag	Aufwand	Ertrag	Aufwand	Ertrag
3	KULTUR UND FREIZEIT	652'041	38'995	565'827	24'185	545'046.85	28'509.80
	Netto Aufwand		613'046		541'642		516'537.05
30	Kulturförderung	209'064		128'920		145'606.85	
300	Bibliothek	23'100		15'070		15'662.35	
300.365.01	Bödelbibliothek	23'100		15'070		15'662.35	
302	Theater, Konzerte	65'200		61'500		65'400.00	
302.365.01	Verschiedene Beiträge	6'200		2'500		2'250.00	
302.365.02	Vereinigung "Pro Stadtkeller"	3'000		3'000		2'700.00	
302.365.03	Kunstsammlung Unterseen	22'500		22'500		22'500.00	
302.365.04	Jazz-Fründe Interlaken	500		500		450.00	
302.365.05	Interlaken Classics (vormals Interlakner Musikfestwochen)	8'000		8'000		8'000.00	
302.365.06	Touristisches Regionalmuseum	25'000		25'000		22'500.00	
302.365.08	Anlass Fussballfieber in der Altstadt WM 2006					7'000.00	
309	Übrige Kulturförderung	120'764		52'350		64'544.50	
309.313.01	Verbrauchsmaterialien	3'000					
309.317.01	Jubilare - Gratulationen	1'700		1'700		989.70	
309.317.02	Kulturkredit und Kredit Aktivitäten in der Altstadt	50'000		10'000		3'967.05	
	Volkswirtschaftskommission						
309.318.01	Bundesfeier Unterseen	3'000		3'000		2'576.75	
309.318.02	Bundesfeierkomitee Interlaken (Feuerwerk)	11'010		9'500		9'187.50	
309.318.03	Neuzuzügerbegrüssung	750		750		296.50	
309.318.04	Jungbürgerfeier	1'800		1'800		1'409.30	
309.318.05	Apéro Empfänge Vereine	600		600			
309.365.01	Kunstgesellschaft Interlaken	500		500		450.00	
309.365.03	Anerkennungspreis sportlicher, kultureller und sozialer Leistungen	4'404		4'500			
309.365.04	Beitrag Prix Walo	4'000					
309.390.00	Verrechneter Aufwand (diverse Konten)	40'000		20'000		45'667.70	
31	Denkmalpflege und Heimatschutz	6'500		8'500		3'204.50	
310	Denkmalpflege und Heimatschutz	6'500		8'500		3'204.50	
310.300.01	Entschädigungen, Sitzungsgelder	5'000		5'000		2'560.00	
310.317.01	Freier Kredit	500		500		242.10	
	Ortsbildschutzkommission						
310.317.02	Verleihung Prix Stedtli	1'000		1'000		402.40	
310.318.02	Gesamt-Archivierung der Gemeinde Unterseen (Organisation, Katalogisierung)			2'000			
33	Parkanlagen und Wanderwege	294'571	38'995	288'351	24'185	265'701.40	28'509.80
330	Parkanlagen, Wanderwege	294'571	38'995	288'351	24'185	265'701.40	28'509.80
330.311.01	Anschaffung von Mobilien und Maschinen	2'700		2'700		1'485.50	
330.312.01	Wasser, Energie, Heizmaterial	5'000		5'000		4'631.35	
330.313.01	Verbrauchsmaterialien	18'100		11'100		10'382.85	
330.314.01	Dienstleistungen Dritter öffentliche Anlagen inklusive Überwachung	16'700		17'500		13'975.80	
	Schülerbäder						
330.318.02	Sachversicherungen	271		251		265.95	
330.362.01	Uferschutzverband Thuner- und Brienersee	200		200		200.00	
330.365.01	Berner Wanderwege	1'600		1'600		1'602.90	
330.390.01	Verrechneter Aufwand Kto. 620	250'000		250'000		233'157.05	
330.436.02	Rückerstattungen TOI und UTB		8'000		10'400		11'294.70



Konto		Voranschlag 2008		Voranschlag 2007		Rechnung 2006	
		Aufwand	Ertrag	Aufwand	Ertrag	Aufwand	Ertrag
330.461.01	Kantonsbeiträge		30'995		13'785		17'215.10
34	Sport	76'706		63'056		68'961.50	
340	Sport	23'206		22'206		18'086.50	
340.313.01	Material, Ersatzteile für Unterhalt diverse Anlagen	1'500					
340.365.01	Beiträge an Veranstaltungen	1'500		2'000		700.00	
340.365.03	Infrastrukturkosten Eissportzentrum Bödeli	6'852		6'852		6'852.00	
340.365.04	Fussballclub Interlaken, Infrastruktur-Beitrag	8'354		8'354		8'354.00	
340.390.01	Verrechneter Aufwand Kto. 620	5'000		5'000		2'180.50	
349	Sportvereine	53'500		40'850		50'875.00	
349.365.01	Damenturnverein Unterseen	4'500		4'500		4'480.00	
349.365.02	SCUI	6'500		6'000		6'250.00	
349.365.03	Ski-Club Stedtl	1'500		1'200		1'440.00	
349.365.04	Eislaufclub Jungfrau Interlaken	3'000		1'800		3'600.00	
349.365.05	Tennisclub Interlaken	2'500		2'500		2'200.00	
349.365.06	Handballgruppe Bödeli	5'000		2'500		4'850.00	
349.365.07	Turnverein Unterseen	7'500		6'500		7'520.00	
349.365.08	Fussball-Club Interlaken	12'500		7'000		10'650.00	
349.365.09	JUNOSKI Interlaken			900			
349.365.21	Diverse Beiträge an Vereine	500		350		300.00	
349.365.22	Beiträge an Vereine für Jugendarbeit	10'000		7'600		9'585.00	
35	Übrige Freizeitgestaltung	65'200		77'000		61'572.60	
350	Übrige Freizeitgestaltung	65'200		77'000		61'572.60	
350.362.01	Aktion Ferienpass	2'000		1'600		1'736.00	
350.365.01	Diverse Beiträge	1'500		500		942.00	
350.365.02	Stadtmusik Unterseen	7'000		7'000		7'050.00	
350.365.03	Jugendmusik Unterseen	9'500		9'800		8'952.00	
350.365.04	Ludothek Interlaken	2'100		2'100		1'000.00	
350.365.06	Schweizer Alpen-Club SAC, Beitrag an Rettungsstation	1'100		1'000		1'068.60	
350.390.01	Verrechneter Aufwand Kto. 214 Kosten Schüler Jugendmusik Unterseen an Musikschule Oberland Ost	42'000		55'000		40'824.00	



Konto		Voranschlag 2008		Voranschlag 2007		Rechnung 2006	
		Aufwand	Ertrag	Aufwand	Ertrag	Aufwand	Ertrag
4	GESUNDHEIT	42'320	5'500	60'950	421'320	46'362.70	7'057.25
	Netto Aufwand		36'820				39'305.45
	Netto Ertrag			360'370			
40	Spitäler			7'300	414'720		
400	Spitäler			7'300	414'720		
400.365.01	Stiftung Spital Interlaken - Beitrag an Erneuerung Dialysestation			7'300			
400.452.01	Spital Interlaken - Rückerstattung Anteil Gemeinde nach Verkauf an Kanton				414'720		
44	Ambulante Krankenpflege	300		300		288.00	
440	Spitex/Krankenpflege	300		300		288.00	
440.365.02	Verschiedene Beiträge	300		300		288.00	
45	Krankheitsbekämpfung	5'500		5'500		5'380.00	
450	Krankheitsbekämpfung	5'500		5'500		5'380.00	
450.365.01	Lungenliga Bern, Regionalverein Berner Oberland	5'500		5'500		5'380.00	
46	Schulgesundheitsdienst	28'800	500	25'800	1'500	21'096.40	
460	Schulärztliche Pflege	13'100		9'100		8'091.25	
460.303.01	Sozialversicherungsbeiträge	500		500		337.55	
460.310.01	Büromaterial, Drucksachen	300		300		303.70	
460.313.01	Sanitätsmaterial	800		800			
460.318.01	Schularzthonorare	7'500		7'500		7'450.00	
460.318.02	Kopflauskontrollen	4'000					
461	Schulzahnärztliche Pflege	15'700	500	16'700	1'500	13'005.15	
461.302.01	Lohn Schulzahnpflegehelferin	500		500		367.35	
461.310.01	Büromaterial, Drucksachen und Anschauungsmaterial	300		400			
461.318.01	Aufklärungs- und Untersuchungskosten	13'000		13'000		12'637.80	
461.318.02	Vorbeugemassnahmen	400		300			
461.319.01	Übrige Aufwendungen	500		500			
461.366.01	Beiträge an Behandlungskosten für normale Gebisse	1'000		2'000			
461.434.01	Elternbeiträge an Behandlungskosten normaler Gebisse		500		1'500		
47	Lebensmittelkontrolle	7'320	5'000	21'450	5'100	19'598.30	7'057.25
470	Lebensmittelkontrolle	7'320	5'000	21'450	5'100	19'598.30	7'057.25
470.301.01	Besoldung Pilzkontrolleur	6'000		6'000		6'000.00	
470.305.01	Unfallversicherungsbeiträge	20		50		12.40	
470.309.01	Kurskosten Pilzkontrolleur	500		500		1'000.00	
470.310.01	Büromaterial, Drucksachen, Inserate, Fachliteratur	300		400		167.00	
470.318.01	Honorare, Gutachten, Kontrollen	500		14'000		12'418.90	
470.390.01	Verrechner Aufwand Kto. 113			500			
470.431.01	Kontrollgebühren, Bussen				100		1'293.50
470.436.01	Verschiedene Rückerstattungen		5'000		5'000		5'763.75
49	Übriges Gesundheitswesen	400		600			
490	Übriges Gesundheitswesen	400		600			
490.313.01	Verbrauchsmaterialien	100		100			
490.318.01	Dienstleistungen Dritter	100		100			



Laufende Rechnung

Konto		Voranschlag 2008		Voranschlag 2007		Rechnung 2006	
		Aufwand	Ertrag	Aufwand	Ertrag	Aufwand	Ertrag
490.352.01	Kostenanteile	200		200			
490.390.01	Verrechneter Aufwand Kto. 113			200			



Konto		Voranschlag 2008		Voranschlag 2007		Rechnung 2006	
		Aufwand	Ertrag	Aufwand	Ertrag	Aufwand	Ertrag
5	SOZIALE WOHLFAHRT	4'756'602	618'495	4'629'072	713'895	4'273'945.60	666'807.00
	Netto Aufwand		4'138'107		3'915'177		3'607'138.60
50	Altersversicherung	710'500	180'300	559'000	165'700	557'212.90	167'284.65
500	AHV-Zweigstelle	247'200	180'300	224'200	165'700	220'653.90	167'284.65
500.301.01	Besoldungen	166'000		154'000		156'197.25	
500.301.02	Löhne Reinigungspersonal Büros	4'000		5'000		3'808.90	
500.303.01	Sozialversicherungsbeiträge	10'500		9'900		9'492.45	
500.304.01	Personalversicherungsbeiträge	10'000		11'000		10'496.40	
500.305.01	Unfallversicherungsbeiträge	2'200		2'000		2'030.60	
500.309.01	Aus- und Weiterbildungskosten	2'000					
500.310.01	Büromaterial, Drucksachen, Inserate	7'000		6'000		4'165.80	
500.311.01	Anschaffung Mobilien, Maschinen	6'000		1'000		661.80	
500.312.01	Wasser, Energie, Heizmaterial	3'500		2'500		671.90	
500.313.01	Verbrauchsmaterialien	1'000		1'000			
500.315.01	Unterhalt Büromobiliar und EDV	1'000		1'000		13.00	
500.316.01	Ausgleichskasse Kanton Bern Kostenbeitrag PC					2'000.00	
500.316.02	Mietzins Büroräumlichkeiten Stadthaus AHV-Zweigstelle	22'000		20'000		21'226.60	
500.317.01	Spesenentschädigungen	1'500		1'000		169.80	
500.318.02	Porti, Telefon	500		500		28.10	
500.318.03	Allgemeiner Verwaltungsaufwand	500		100		205.10	
500.390.00	Verrechneter Aufwand (diverse Konten)	9'500		9'200		9'486.20	
500.436.01	Rückerstattung Porti		3'000		3'000		3'115.60
500.436.02	Erwerbsausfallentschädigung und Unfalltaggelder						5'570.65
500.451.01	Kantonsbeitrag an Verwaltungskosten		49'000		46'000		46'088.00
500.451.03	Abgeltung Kanton für Auskunftserteilung		16'000		16'000		15'752.00
500.451.04	Abgeltung Kanton Erfassung Lohnbescheinigungen		800		700		784.00
500.451.05	Abgeltung Kanton EDV-Support		1'500				
500.452.01	Rückerstattung der beteiligten Gemeinden		110'000		100'000		95'974.40
501	Gemeindeanteil am Beitrag des Kantons für die AHV	463'300		334'800		336'559.00	
501.361.01	Beitrag an den Kanton	463'300		334'800		336'559.00	
51	Invalidenversicherung	539'600		313'200		315'267.00	
510	Gemeindeanteil am Beitrag des Kantons für die IV	539'600		313'200		315'267.00	
510.361.01	Beitrag an den Kanton	539'600		313'200		315'267.00	
53	Sonstige Sozialversicherungen	866'600		842'400		774'478.00	
530	Ergänzungsleistungen AHV, IV; Sonstiges	866'600		842'400		774'478.00	
530.361.01	Beitrag an den Kanton	866'600		842'400		774'478.00	
54	Jugendschutz	341'210	48'195	446'930	48'195	340'809.50	48'195.00
540	Jugendschutz	341'210	48'195	340'910	48'195	340'809.50	48'195.00
540.301.01	Entschädigung Pflegekinderaufsicht	1'500		1'500		1'500.00	
540.305.01	Unfallversicherungsprämie	10		10		3.10	
540.317.01	Spesenentschädigung Pflegekinderaufsicht	200		200			
540.318.01	Pflegekinderversicherung	100		100			



Konto		Voranschlag 2008		Voranschlag 2007		Rechnung 2006	
		Aufwand	Ertrag	Aufwand	Ertrag	Aufwand	Ertrag
540.365.01	Jugendarbeit Bödéli (ab 1.1.2006 Unterseen Abrechnungsgemeinde für Gesamtkosten gegenüber Kanton)	337'500		337'500		337'500.00	
540.365.02	Elternbriefe Pro Juventute	1'900		1'600		1'806.40	
540.452.01	Durch Gemeinden zu tragende Restkosten Jugendarbeit Bödéli		48'195		48'195		48'195.00
541	Kinderheime und -krippen, Waisenhäuser			106'020			
541.365.01	Kinderkrippe Bödéli Betriebskostenbeitrag			106'020			
57	Altersheime	121'592		119'392		181'919.15	
571	Altersheim Bethania	121'592		119'392		181'919.15	
571.318.03	Steuern und Abgaben	592		592		591.80	
571.365.01	Beitrag Gemeinde aufgrund Leistungsvereinbarung					55'328.25	
571.391.01	Verrechnete Zinsen Kto. 940	11'000		8'800		15'999.10	
571.392.01	Verrechnete Abschreibungen Kto. 990	110'000		110'000		110'000.00	
58	Sozialhilfe	2'177'100	390'000	2'348'150	500'000	2'103'183.05	451'327.35
580	Sozialhilfe	15'000		10'000		11'153.75	
580.366.05	Sozialhilfe - nicht Lastenausgleichsberechtigt	15'000		10'000		11'153.75	
582	Weitere Wohlfahrts-, Vor- und Fürsorgeeinrichtungen	8'850		8'850		8'361.00	
582.365.02	Regionales Behindertenzentrum	200		200		180.00	
582.365.03	Verschiedene Beiträge	100		100		50.00	
582.365.04	Verein für Altersbetreuung	500		500		450.00	
582.365.05	Samariterverein Interlaken und Umgebung	700		700		560.00	
582.365.07	Bildungsstätte für Soziale Arbeit Bern	50		50		50.00	
582.365.08	Gotthelfverein Interlaken	100		100		90.00	
582.365.09	Verein Frauenhaus und Beratungsstelle Thun-Berner-Oberland	500		500		450.00	
582.365.10	Gemeinnütziger Frauenverein Unterseen	700		700		630.00	
582.365.12	Verein Tagesfamilien der Amtsbezirke Interlaken und Oberhasli	5'500		5'500		5'401.00	
582.366.01	Weihnachtsbescherungen und Geschenke an Heimbewohner	500		500		500.00	
583	Asylwesen	5'500		5'500			
583.362.01	Beitrag an PAG Thun	5'500		5'500			
587	Lastenausgleich	2'038'300	390'000	2'170'800	500'000	1'951'375.85	451'327.35
587.351.01	Vergütungen der Gemeinde an den Staat (Lastenverteilung Fürsorge)	2'038'300		2'170'800		1'951'375.85	
587.451.01	Vergütungen des Staates an die Gemeinde		390'000		500'000		451'327.35
589	Sozialbehörden, Sekretariat	109'450		153'000		132'292.45	
589.300.01	Entschädigungen, Sitzungsgelder			4'000			
589.301.01	Besoldungen			9'000			
589.303.01	Sozialversicherungsbeiträge			550			
589.305.01	Unfallversicherungsbeiträge			50			
589.309.01	Aus- und Weiterbildungskosten			2'000			
589.352.01	Gemeindeverband Sozialdienst Amtsbezirk Interlaken	102'000		130'000		127'899.65	



Laufende Rechnung

Konto		Voranschlag 2008		Voranschlag 2007		Rechnung 2006	
		Aufwand	Ertrag	Aufwand	Ertrag	Aufwand	Ertrag
589.365.01	Beiträge an Hilfswerke und andere Organisationen	500		500		100.00	
589.365.02	Verein für das Alter	1'950		1'900		1'928.50	
589.390.02	Verrechneter Aufwand Kto. 620	5'000		5'000		2'364.30	
59	Hilfsaktionen					1'076.00	
590	Hilfsaktionen im Inland					1'076.00	
590.362.01	Patenschaft Habkern					1'076.00	



Konto		Voranschlag 2008		Voranschlag 2007		Rechnung 2006	
		Aufwand	Ertrag	Aufwand	Ertrag	Aufwand	Ertrag
6	VERKEHR	1'864'790	855'500	1'690'475	837'000	1'657'895.63	868'695.90
	Netto Aufwand		1'009'290		853'475		789'199.73
62	Gemeindestrassen	1'410'415	793'500	1'344'650	780'000	1'304'818.70	815'967.90
620	Gemeindestrassennetz	1'371'250	648'500	1'306'250	635'000	1'254'577.10	673'484.15
620.300.01	Entschädigungen, Sitzungsgelder	19'400		16'000		15'980.00	
620.301.01	Löhne/Zulagen Baupersonal	853'000		826'000		807'683.75	
620.303.01	Sozialversicherungsbeiträge	51'000		49'000		47'153.95	
620.304.01	Personalversicherungsbeiträge	64'000		67'000		62'047.30	
620.305.01	Unfallversicherungsbeiträge	22'600		23'000		22'983.85	
620.306.01	Dienstkleider	4'800		4'400		3'952.20	
620.309.01	Weiterbildungskosten	4'000		2'000		2'240.00	
620.310.01	Büromaterial, Drucksachen, Inserate	1'500		2'000		591.35	
620.311.01	Anschaffung von Mobilien, Maschinen und Werkzeugen	2'000		2'000		11'183.40	
620.311.02	Anschaffungen für Strassensignalisation	21'500		3'000		3'455.70	
620.312.01	Wasser, Energie, Heizmaterial	11'500		11'500		10'208.50	
620.312.02	Energie Strassenbeleuchtung	68'000		68'000		64'275.20	
620.313.01	Verbrauchsmaterial	100'000		90'000		90'929.85	
620.313.02	Hausnummern, Strassenbezeichnung	1'000		1'000		664.05	
620.314.01	Unterhalt Strassen	43'500		47'000		24'184.35	
620.314.02	Unterhalt Werkhof	7'500		6'000		6'884.55	
620.314.04	Unterhalt und Erneuerung Weihnachtsbeleuchtung	5'000		5'000		693.60	
620.315.01	Unterhalt Maschinen, Werkzeuge und Einrichtungen	8'700		8'000		9'054.10	
620.316.01	Miete und Pachten	3'900		3'900		2'406.80	
620.317.01	Spesenentschädigungen	1'000		1'000		600.00	
620.317.02	Freier Kredit Baukommission	500		500		672.00	
620.318.01	Allgemeine Verwaltungskosten	2'000		2'650		2'863.90	
620.318.02	Haftpflicht- und Sachversicherungsprämien	12'000		10'000		10'632.65	
620.318.03	Projektierungskosten und Honorare	7'500		2'000		2'157.45	
620.318.04	Transporte durch Dritte	8'000		6'000		6'745.50	
620.318.05	Steuern, Abgaben und Abwassergebühren	42'000		42'000		40'739.35	
620.365.01	Schweizerischer Fachverband Betriebsunterhalt Sektion Bern, Mitgliedsbeitrag	350		300		300.00	
620.390.00	Verrechneter Aufwand (diverse Konten)	5'000		7'000		3'293.75	
620.434.01	Dienstleistungserträge		20'000		30'000		32'763.85
620.435.01	Verkaufserlöse, übrige Einnahmen		500		1'000		242.50
620.436.01	Erwerbsausfallentschädigung und Unfalltaggelder		2'000		2'000		3'012.80
620.436.02	Gewinnanteile Versicherungen						2'190.50
620.439.01	Strassenteilstück Widengässli						1.00
620.461.01	Kantonsbeiträge		66'000		58'000		78'897.00
620.490.00	Verrechneter Aufwand (diverse Konten)		560'000		544'000		556'376.50
621	Parkplätze	39'165	145'000	38'400	145'000	50'241.60	142'483.75
621.310.01	Büromaterial, Drucksachen, Inserate			300			
621.315.01	Unterhalt der Einrichtungen	4'700		3'200		2'220.35	
621.318.01	Steuern und Abgaben	265		400		264.45	
621.318.02	Bankspesen Münz Parkuhren	2'200		2'500		1'889.20	
621.390.01	Verrechneter Aufwand Kto. 113	32'000		32'000		45'867.60	
621.434.01	Parkgebühren		140'000		140'000		142'483.75
621.434.02	Einstellhalle Stedtzentrum		5'000		5'000		
65	Regionalverkehr	9'175		9'125		9'187.50	



Laufende Rechnung

Konto		Voranschlag 2008		Voranschlag 2007		Rechnung 2006	
		Aufwand	Ertrag	Aufwand	Ertrag	Aufwand	Ertrag
650	Regionalverkehrsbetriebe	9'175		9'125		9'187.50	
650.364.01	Gemeindeanteil Kosten Benützung Ortsbus mit Gästekarte	9'175		9'125		9'187.50	
69	Übriger Verkehr	445'200	62'000	336'700	57'000	343'889.43	52'728.00
690	Übriger Verkehr	445'200	62'000	336'700	57'000	343'889.43	52'728.00
690.310.01	Büromaterial, Inserate	500		500			
690.318.01	Unpersönliche Generalabonnemente	59'000		54'000		42'500.00	
690.318.04	Kreditkartengebühren Online-Schalter Generalabonnemente	300		200		246.43	
690.351.01	Beitrag an öffentlichen Verkehr	379'600		282'000		295'397.00	
690.351.02	Regionale Verkehrskonferenz Oberland Ost	5'800				5'746.00	
690.434.01	Benützungsgebühren		62'000		57'000		52'728.00



Konto		Voranschlag 2008		Voranschlag 2007		Rechnung 2006	
		Aufwand	Ertrag	Aufwand	Ertrag	Aufwand	Ertrag
7	UMWELT UND RAUMORDNUNG	3'530'165	3'413'415	3'355'265	3'289'265	3'078'356.20	2'924'911.65
	Netto Aufwand		116'750		66'000		153'444.55
70	Wasserversorgung	3'000		3'000			
700	Wasserversorgung	3'000		3'000			
700.390.01	Verrechneter Aufwand Kto. 620	3'000		3'000			
71	Abwasserentsorgung	1'925'715	1'925'715	1'770'715	1'770'715	1'447'585.50	1'447'585.50
710	Abwasserentsorgung	1'925'715	1'925'715	1'770'715	1'770'715	1'447'585.50	1'447'585.50
710.300.01	Entschädigungen, Sitzungsgelder	500		500			
710.310.01	Büromaterial, Drucksachen, Inserate, Zeitschriften	2'000		2'000		1'448.00	
710.312.01	Energie Pumpwerk	10'000		8'500		10'470.10	
710.314.01	Unterhalt Kanalisationsnetz	37'000		39'000		23'852.75	
710.315.01	Allgemeine Verwaltungsarbeiten	2'500		2'500			
710.318.01	Honorare für Pläne und Projekte	15'000		5'000		1'409.10	
710.318.02	Steuern, Abgaben und Versicherungen	500		500		513.60	
710.318.03	Porti und Telefon	500					
710.318.04	Übrige Arbeiten Dritter	22'000		12'000		19'017.75	
710.318.06	Vorsteuerkürzung MWST	4'000		2'000		3'706.05	
710.330.01	Abschreibungen Finanzvermögen	2'500		2'000		2'261.50	
710.331.01	Abschreibungen Wiederbeschaffungswert	939'000		775'000		453'400.85	
710.362.01	Betrieb ARA Region Interlaken	285'000		304'000		257'131.75	
710.362.02	Beitrag an Abwasserfonds	75'000		80'000		75'098.90	
710.380.01	Einlage Spezialfinanzierung Rechnungsausgleich	106'462		80'925		196'899.95	
710.380.02	Einlage Spezialfinanzierung Werterhalt	335'153		335'190		317'280.00	
710.390.00	Verrechneter Aufwand (diverse Konten)	88'600		121'600		85'095.20	
710.434.01	Kanalisations-Grundgebühr		300'000		300'000		315'916.60
710.434.02	Kanalisations-Benützungsggebühr		561'000		561'000		561'790.05
710.462.01	Anteil Gemeinde Habkern für Unterhalt						1'000.00
710.469.01	Anteil Drittgemeinden an Wiederbeschaffungswert Kanalisation		7'715		7'715		7'715.00
710.480.02	Entnahme Spezialfinanzierung Werterhalt		939'000		775'000		453'400.85
710.491.01	Verrechnete Zinsen Kto. 940		118'000		127'000		107'763.00
72	Abfallentsorgung	921'950	921'950	942'550	942'550	946'380.10	946'380.10
720	Abfallbeseitigung	921'950	921'950	942'550	942'550	946'380.10	946'380.10
720.300.01	Entschädigungen, Sitzungsgelder	500		500			
720.310.01	Büromaterial, Drucksachen, Inserate, Zeitschriften	2'000		3'000		1'880.80	
720.310.02	Anteil Gemeinde an Projekt "Jugend und soziale Brennpunkte"					5'731.80	
720.311.01	Anschaffungen	2'000		5'000		7'160.95	
720.313.01	Verbrauchsmaterialien	4'000		3'000		2'974.65	
720.316.01	Mieten, Pachten und Benützungsaufwand	1'200		1'000		1'130.00	
720.318.01	Transportkosten	258'500		252'500		249'230.85	
720.318.02	Deponiekosten AVAG (Hauskehricht)	282'000		282'000		268'682.55	
720.318.03	Übrige Deponie- und Entsorgungskosten	110'000		110'000		105'250.10	
720.318.04	Papiersammlung Schule	40'000		40'000		38'206.80	
720.318.05	Porti und Telefon	500		500		319.70	
720.318.06	Übrige Arbeiten Dritter	10'000		9'000		10'323.80	
720.318.07	Aktionen (Sondersammlungen)	25'000		25'000		21'645.75	



Konto		Voranschlag 2008		Voranschlag 2007		Rechnung 2006	
		Aufwand	Ertrag	Aufwand	Ertrag	Aufwand	Ertrag
720.318.08	Vorsteuerkürzung MWST	1'000		1'000		1'008.80	
720.330.01	Abschreibungen Finanzvermögen	2'500		2'000		2'245.20	
720.380.01	Einlage in Spezialfinanzierung					50'469.70	
720.390.00	Verrechneter Aufwand (diverse Konten)	182'750		168'050		180'118.65	
720.392.01	Verrechnete Abschreibungen Kto. 990			40'000			
720.434.01	Abfuhrgebühren AVAG (Sackgebühr)		300'000		300'000		305'940.45
720.434.02	Abfuhrgebühren Gemeinde (Grundgebühr)		550'000		540'000		581'210.30
720.434.04	Aktionen (Sondersammlungen)		20'000		20'000		18'214.75
720.434.05	Dienstleistungserträge und Benutzungsgebühren		1'000		1'000		1'561.30
720.435.01	Übrige Verkaufserlöse		200		200		
720.436.02	Rückerstattungen Papiersammlung		18'000		18'000		17'493.90
720.436.03	Vorgezogene Entsorgungsgebühr (VEG)		17'000		13'440		18'755.95
720.437.01	Bussen		500		500		150.00
720.480.01	Entnahme aus Spezialfinanzierung		11'650		46'110		
720.491.01	Verrechnete Zinsen Kto. 940		3'600		3'300		3'053.45
74	Friedhof und Bestattung	234'100	266'750	242'800	292'000	235'889.80	214'723.75
740	Friedhof und Bestattung	234'100	266'750	242'800	292'000	235'889.80	214'723.75
740.301.01	Löhne Friedhofpersonal	83'000		88'000		80'991.15	
740.303.01	Sozialversicherungsbeiträge	5'200		5'500		4'997.65	
740.304.01	Personalversicherungsbeiträge	6'000		7'000		5'144.15	
740.305.01	Unfallversicherungsbeiträge	2'400		2'600		2'442.60	
740.306.01	Dienstkleider	400		400		298.00	
740.310.01	Büromaterial, Drucksachen, Inserat	500		500		14.60	
740.311.01	Anschaffung von Maschinen und Werkzeugen, Mobilien	2'500		1'200		3'037.90	
740.312.01	Wasser, Energie, Heizmaterial	5'500		5'500		5'350.95	
740.313.01	Verbrauchsmaterialien	26'500		25'500		26'931.90	
740.314.01	Dienstleistungen Dritter für den baulichen Unterhalt					620.05	
740.314.02	Unterhalt Aufbahrungshalle	500		500		773.40	
740.315.01	Dienstleistungen Dritter für den übrigen Unterhalt, Bepflanzungen	23'000		22'000		22'048.40	
740.315.02	Unterhalt Maschinen und Werkzeuge	500		500			
740.318.01	Allgemeine Verwaltungskosten	1'000		1'000		958.70	
740.318.02	Haftpflicht- und Sachversicherungsprämien	1'500		1'500		1'487.95	
740.318.03	Steuern und Abgaben	100		100		91.20	
740.318.04	Projektkosten	7'000					
740.318.05	Vorsteuerkürzung MWST	500				474.90	
740.380.01	Einlage in Spezialfinanzierung	35'000		48'000		21'655.85	
740.390.00	Verrechneter Aufwand (diverse Konten)	33'000		33'000		58'570.45	
740.434.01	Grabgebühren / Miete		23'000		15'000		10'800.00
740.434.02	Erd- und Urnenbestattung, Einfassung, Grabaufhebung, Unterhalt		90'000		111'500		55'390.00
740.434.03	Grabanpflanzungen		1'000		1'000		8'229.00
740.434.04	Aufbahrungsgebühren		10'000		6'000		10'860.00
740.434.05	Gebühren Grabunterhalt		35'000		48'000		21'655.85
740.435.01	Verkaufserlöse, übrige Einnahmen						514.65
740.480.01	Entnahme aus Spezialfinanzierung		100'000		100'000		101'032.95
740.490.01	Verrechneter Aufwand Kto. 620		4'000		6'000		1'293.75
740.491.01	Verrechnete Zinsen Kto. 940		3'750		4'500		4'947.55
75	Gewässerverbauungen	275'000	275'000	260'000	260'000	265'290.55	265'290.55
750	Gewässerverbauungen	275'000	275'000	260'000	260'000	265'290.55	265'290.55



Konto		Voranschlag 2008		Voranschlag 2007		Rechnung 2006	
		Aufwand	Ertrag	Aufwand	Ertrag	Aufwand	Ertrag
750.362.01	Ablieferung Schwellentellen an Schwellenkorporation Unterseen	275'000		260'000		265'290.55	
750.406.01	Schwellentellen (zu Gunsten Schwellenkorporation Unterseen)		275'000		260'000		265'290.55
76	Lawinenschutz	36'000		7'800		21'110.55	
760	Lawinenschutz	36'000		7'800		21'110.55	
760.314.01	Überwachung Harder	16'000		4'800		4'456.95	
760.390.01	Verrechneter Aufwand Kto. 620	20'000		3'000		16'653.60	
77	Naturschutz	100		100		90.00	
770	Naturschutz	100		100		90.00	
770.365.01	Pro Natura Berner Oberland	100		100		90.00	
78	Übriger Umweltschutz	24'000	24'000	24'000	24'000	23'111.75	23'111.75
781	Tierkörperbeseitigung	24'000	24'000	24'000	24'000	23'111.75	23'111.75
781.352.01	Beitrag an Kadaversammelstelle	23'000		23'000		22'538.45	
781.390.01	Verrechneter Aufwand Kto. 620	1'000		1'000		573.30	
781.490.01	Verrechneter Aufwand Kto. 720		24'000		24'000		23'111.75
79	Raumordnung	110'300		104'300		138'897.95	27'820.00
790	Raumplanung	110'300		104'300		138'897.95	27'820.00
790.300.01	Entschädigungen, Sitzungsgelder	3'600		3'600		3'825.00	
790.310.01	Büromaterial, Drucksachen, Inserate	1'000		1'000		4'316.00	
790.317.01	Freier Kredit Planungskommission	500		500		310.50	
790.318.01	Honorare Ortsplanung	15'000		13'500		17'956.00	
790.318.03	Honorare Dritter Baulandumlegung Wellenacher-Rychearte					26'320.00	
790.362.02	Regionalplanung Oberland-Ost	37'000		35'500		35'349.05	
790.362.03	Gemeindeverband für die Erhaltung der Wälder in der Region Oberland-Ost	36'500		36'500		35'891.40	
790.365.01	Beitrag Kantonale Planungsgruppe	1'700		1'700		1'700.00	
790.365.03	Beteiligung Agglomerationsplanung	15'000		12'000		13'230.00	
790.436.01	Rückerstattungen						1'500.00
790.480.01	Gefahrenbeurteilungskosten Entnahme Spezialfinanzierung Baulandumlegung Wellenacher-Rychearte						26'320.00



Konto		Voranschlag 2008		Voranschlag 2007		Rechnung 2006	
		Aufwand	Ertrag	Aufwand	Ertrag	Aufwand	Ertrag
8	VOLKSWIRTSCHAFT	551'588	282'240	483'142	216'900	533'629.00	265'213.70
	Netto Aufwand		269'348		266'242		268'415.30
80	Landwirtschaft	10'910	1'300	10'010	1'300	11'658.45	1'328.05
800	Landwirtschaft	10'910	1'300	10'010	1'300	11'658.45	1'328.05
800.301.01	Besoldung Ackerbauleiter	4'550		4'650		4'496.30	
800.303.01	Sozialversicherungsbeiträge	300		300		277.45	
800.305.01	Unfallversicherungsbeiträge	60		60		27.20	
800.390.01	Verrechneter Aufwand Kto. 620	6'000		5'000		6'857.50	
800.434.01	Auffuhrgebühren Viehschauplatz		600		600		594.00
800.452.01	Rückerstattung der beteiligten Gemeinden		700		700		734.05
82	Jagd und Fischerei	500		1'000		450.00	
820	Jagd und Fischerei	500		1'000		450.00	
820.319.01	Schutzeinrichtungen			500			
820.365.01	Tierschutzverein Interlaken	500		500		450.00	
83	Tourismus	539'616	181'940	471'622	115'600	520'999.15	164'727.25
830	Tourismus	539'616	181'940	471'622	115'600	520'999.15	164'727.25
830.300.01	Entschädigungen, Sitzungsgelder	2'500		2'500		1'320.00	
830.317.01	Freier Kredit	500		500		43.70	
830.319.01	Volkswirtschaftskommission Übriger Sachaufwand (Broschüren, Kleber, usw.)	1'500		1'500		2'127.25	
830.364.01	Freiluft- und Hallenbad Bödeli AG Betriebsbeitrag	80'740		80'300		80'850.00	
830.364.02	Freiluft- und Hallenbad Bödeli AG Abschreibung Altlasten	66'060		65'700		66'150.00	
830.364.03	Genossenschaft Eissportzentrum Bödeli - Beitrag an Kapitaldienst	20'000		20'000		20'000.00	
830.365.02	Alpenwildparkverein Interlaken	1'500		1'500		1'200.00	
830.365.03	Verschiedene Beiträge	300		400		580.00	
830.365.04	Thunersee Tourismus	150		136		150.00	
830.365.05	Volkswirtschaftskammer Berner Oberland	2'696		2'696		1'485.00	
830.365.07	Tourismus-Organisation Interlaken	58'650		58'650		58'650.00	
830.365.10	Interlaken Congress AG	38'240		38'240		38'240.00	
830.365.12	Beitrag Blumenschmuckwettbewerb			1'500		1'500.00	
830.365.15	Ablieferung Tourismusförderungsabgabe an Tourismusorganisation Interlaken	100'000		115'000		98'964.75	
830.365.16	Blumenschmuck Brücke Marktgasse	1'000		2'700			
830.365.17	Radwanderoute/Pilgerweg rechtes Brienzerseeufer - Beitrag Hängeseilbrücke					5'000.00	
830.365.18	Verein Region Thunersee	3'700					
830.380.02	Einlage in Spezialfinanzierung Erneuerungsfonds Freiluft- und Hallenbad Bödeli AG	80'740		80'300		80'000.00	
830.380.03	Einlage in Spezialfinanzierung Zins Erneuerungsfonds Freiluft- und Hallenbad Bödeli AG	600				597.30	
830.392.01	Verrechnete Abschreibungen Kto. 990	80'740				64'141.15	
830.406.01	Tourismusförderungsabgabe (zu Gunsten Tourismusorganisation Interlaken)		100'000		115'000		98'964.75
830.435.01	Verkaufserlöse		600		600		1'024.05
830.480.02	Entnahme aus Spezialfinanzierung Erneuerungsfonds Freiluft- und Hallenbad Bödeli AG		80'740				64'141.15
830.491.01	Verrechnete Zinsen Kto. 940		600				597.30



Laufende Rechnung

Konto		Voranschlag 2008		Voranschlag 2007		Rechnung 2006	
		Aufwand	Ertrag	Aufwand	Ertrag	Aufwand	Ertrag
86	Energie	562	99'000	510	100'000	521.40	99'158.40
860	Elektrizität		90'000		92'000		89'891.60
860.410.01	Industrielle Betriebe Interlaken		90'000		92'000		89'891.60
	Entschädigung aus Verkäufen						
861	Gas		9'000		8'000		9'266.80
861.410.01	Industrielle Betriebe Interlaken		9'000		8'000		9'266.80
	Entschädigungen aus Verkäufen						
869	Übrige Energie	562		510		521.40	
869.365.01	Energieforum Schweiz	162		150		161.40	
869.365.02	Schweizerische Vereinigung für Holzenergie	400		360		360.00	



Konto		Voranschlag 2008		Voranschlag 2007		Rechnung 2006	
		Aufwand	Ertrag	Aufwand	Ertrag	Aufwand	Ertrag
9	FINANZEN UND STEUERN	2'956'205	14'398'663	3'456'516	14'195'414	4'103'999.40	15'167'109.60
	Netto Ertrag	11'442'458		10'738'898		11'063'110.20	
90	Steuern	165'000	12'699'500	135'000	12'482'500	169'189.50	13'136'631.80
900	Obligatorische periodische Steuern		11'009'000		10'832'000		11'411'939.80
900.400.01	Einkommensteuern natürliche Personen		9'890'000		9'625'000		10'145'617.20
900.400.02	Vermögenssteuern natürliche Personen		855'000		900'000		854'458.90
900.400.10	Quellensteuern		210'000		260'000		212'865.65
900.400.12	Steuerteilungen zu Gunsten der Gemeinde natürliche Personen		380'000		400'000		423'592.45
900.400.13	Steuerteilungen zu Lasten der Gemeinde natürliche Personen		-620'000		-650'000		-641'817.25
900.400.17	Pauschale Steueranrechnung natürliche Personen		4'000		-2'000		-4'979.55
900.401.01	Gewinn- und Ertragsteuern juristische Personen		190'000		200'000		212'525.75
900.401.02	Kapital- und Vermögenssteuern juristische Personen		28'000		30'000		25'408.30
900.401.03	Holdingsteuern						140.80
900.401.04	Steuerteilungen zu Gunsten Gemeinde juristische Personen		142'000		75'000		260'140.40
900.401.05	Steuerteilungen zu Lasten Gemeinde juristische Personen		-70'000		-6'000		-76'012.85
901	Obligatorische aperiodische Steuern		460'000		455'000		506'355.95
901.400.03	Lotteriegewinnsteuern						28'280.00
901.400.11	Nach- und Strafsteuern		10'000		5'000		54'163.60
901.403.01	Vermögensgewinnsteuern		200'000		250'000		178'708.25
901.403.02	Sonderveranlagung		250'000		200'000		245'204.10
902	Liegenschaftssteuer		1'200'000		1'165'000		1'180'868.25
902.402.01	Liegenschaftssteuern		1'200'000		1'165'000		1'180'868.25
903	Steuerabschreibungen	165'000	5'000	135'000	5'000	169'189.50	11'797.80
903.330.01	Steuerabschreibungen infolge Uneinbringlichkeit periodische Steuern	150'000		125'000		156'641.85	
903.330.02	Wertberichtigung für gefährdete Steuerguthaben	5'000		5'000		-8'513.75	
903.330.03	Steuerabschreibungen infolge Uneinbringlichkeit aperiodische Steuern	10'000		5'000		21'061.40	
903.400.01	Eingang abgeschriebener Steuern periodisch		5'000		5'000		11'797.80
904	Fakultative Steuern und Abgaben		25'500		25'500		25'670.00
904.406.01	Hundetaxen		25'500		25'500		25'470.00
904.437.01	Bussen Hundetaxen						200.00
92	Finanzausgleich		254'143		337'137		450'355.00
920	Finanzausgleich		254'143		337'137		450'355.00
920.444.01	Zuschüsse aus dem Fonds		254'143		337'137		450'355.00
93	Anteile an kantonalen Steuern und Abgaben		30'000		20'000		59'995.40
930	Anteile an kantonalen Steuern und Abgaben		30'000		20'000		59'995.40
930.441.01	Erbschafts- und Schenkungssteuern		30'000		20'000		59'995.40



Konto		Voranschlag 2008		Voranschlag 2007		Rechnung 2006	
		Aufwand	Ertrag	Aufwand	Ertrag	Aufwand	Ertrag
94	Vermögens- und Schuldenverwaltung	1'588'539	1'224'280	1'725'796	1'205'777	2'323'554.75	1'345'986.25
940	Zinsen	751'200	476'680	874'600	458'977	949'838.25	483'079.55
940.321.01	Zinsen auf kurzfristigen Schulden	1'000		500		2'635.85	
940.321.05	Vergütungszinsen	40'000		40'000		34'449.95	
940.322.01	Zinsen auf mittel- und langfristigen Schulden	575'000		690'000		788'061.70	
940.323.01	Zinsen an Sonderrechnungen	8'000		7'800		6'680.30	
940.391.01	Verrechnete Zinsen Kto. 029	1'250		1'500		1'649.15	
940.391.02	Verrechnete Zinsen Kto. 710	118'000		127'000		107'763.00	
940.391.03	Verrechnete Zinsen Kto. 720	3'600		3'300		3'053.45	
940.391.04	Verrechnete Zinsen Kto. 740	3'750		4'500		4'947.55	
940.391.05	Verrechnete Zinsen Kto. 830	600				597.30	
940.421.01	Zinsen auf Kontokorrent- und Bankguthaben und übrige Verzugszinsen		20'000		20'000		30'067.25
940.421.15	Verzugszinsen auf Steuerguthaben		90'000		75'000		91'437.40
940.422.01	Zinsen auf Anlagen des Finanzvermögens		2'500		1'397		2'727.40
940.426.01	Zinsen auf Beteiligung des Verwaltungsvermögens		80		80		80.00
940.491.00	Verrechnete Zinsen (diverse Konten)		364'100		362'500		358'767.50
942	Liegenschaften des Finanzvermögens	588'187	489'600	605'659	499'300	1'115'844.45	586'607.15
942.301.01	Lohn Abwart Stadthaus	8'000		7'900		7'129.80	
942.301.02	Lohn Abwart Stadtkeller/Gemeindesaal	5'000		5'000		1'510.00	
942.303.01	Sozialversicherungsbeiträge	900		800		488.65	
942.305.01	Unfallversicherungsbeiträge	400		400		249.30	
942.310.01	Büromaterial, Drucksachen, Inserate, Zeitschriften	1'000		1'000		1'028.30	
942.311.01	Anschaffung von Mobilien	5'000		5'000		17'914.10	
942.312.01	Wasser, Energie, Heizmaterial	30'000		30'000		29'423.05	
942.313.01	Verbrauchsmaterialien	1'000		1'000		1'091.55	
942.314.01	Dienstleistungen Dritter für den baulichen Unterhalt	50'000		65'000		153'722.35	
942.316.01	Mietzins Archiv Kirchgasse 3 für Zivilstandsamt	1'137		1'137		1'136.80	
942.317.01	Spesenentschädigung	100		100			
942.318.01	Haftpflicht- und Sachversicherungsprämien	11'700		12'372		12'279.90	
942.318.02	Steuern, Gebühren, Abgaben	3'100		3'500		3'076.25	
942.318.03	Telefon Brandmeldeanlage	350		350		303.00	
942.330.01	Abschreibungen Liegenschaften Finanzvermögen	100'000		100'000		521'000.00	
942.380.01	Einlage in Spezialfinanzierung	65'000		65'000		65'000.00	
942.390.01	Verrechneter Aufwand Kto. 029	17'500		20'500		13'639.35	
942.390.02	Verrechneter Aufwand Kto. 620	5'000		3'000		8'322.65	
942.391.01	Verrechnete Zinsen Kto. 940	283'000		283'600		278'529.40	
942.423.01	Mietzinse		275'000		270'000		260'051.00
942.423.02	Pachtzinse		2'600		2'300		2'585.00
942.423.03	Baurechtszinse		130'000		130'000		123'910.50
942.424.01	Buchgewinne auf Anlagen des Finanzvermögens						3'099.00
942.436.01	Rückerstattung Nebenkosten durch Mieter		40'000		40'000		39'896.80
942.436.02	Rückerstattungen und Kostenbeteiligungen der Mieter		500		500		1'301.40
942.436.03	Verschiedene Rückerstattungen		1'500		1'500		19'535.70
942.480.01	Entnahme aus Spezialfinanzierung		40'000		55'000		136'227.75
943	Alterssiedlung	249'152	258'000	245'537	247'500	257'872.05	276'299.55
943.301.01	Besoldung Abwart und Hilfskräfte	32'000		32'000		34'152.15	
943.303.01	Sozialversicherungsbeiträge	1'900		1'900		1'669.25	



Konto		Voranschlag 2008		Voranschlag 2007		Rechnung 2006	
		Aufwand	Ertrag	Aufwand	Ertrag	Aufwand	Ertrag
943.304.01	Personalversicherungsbeiträge	2'000		2'000		1'982.75	
943.305.01	Unfallversicherungsbeiträge	900		900		815.90	
943.310.01	Büromaterial, Drucksachen, Inserate, Zeitschriften	1'000		1'000		226.95	
943.311.01	Möbilien, Einrichtungen, Geräte	5'000		5'000		4'597.15	
943.312.01	Wasser, Energie, Heizmaterial	47'500		45'000		47'583.15	
943.313.01	Verbrauchsmaterialien	1'500		1'500		1'061.20	
943.313.02	Pflanzen und Gartenmaterial	1'500		1'500		1'058.00	
943.314.01	Dienstleistungen Dritter für den baulichen Unterhalt	25'000		25'000		42'262.15	
943.315.01	Dienstleistungen Dritter für den übrigen Unterhalt	8'000		7'000		8'497.65	
943.318.01	Sachversicherungsprämien	4'455		4'455		4'447.45	
943.318.02	Steuern und Abgaben	902		902		901.60	
943.318.03	Fernsehkonzessionsgebühren	585		570		568.20	
943.318.04	Lifttelefon	310		310		303.00	
943.319.01	Übrige Betriebskosten	1'500		400		1'400.00	
943.380.01	Einlage in Spezialfinanzierung	35'000		35'000		35'000.00	
943.390.00	Verrechneter Aufwand (diverse Konten)	10'000		11'000		7'106.50	
943.391.01	Verrechnete Zinsen Kto. 940	70'100		70'100		64'239.00	
943.423.01	Liegenschaftsertrag		160'000		155'000		155'332.50
943.436.01	Rückerstattungen Nebenkosten durch Mieter		73'000		70'000		71'441.10
943.436.02	Rückerstattungen und Kostenbeteiligungen der Mieter		500		500		
943.436.03	Rückerstattungen						5'450.15
943.439.01	Übrige Einnahmen		1'000		1'000		674.60
943.480.01	Entnahme Spezialfinanzierungen		15'000		15'000		35'000.00
943.490.01	Verrechneter Aufwand Kto. 090		8'500		6'000		8'401.20
99	Nicht aufgeteilte Posten	1'202'666	190'740	1'595'720	150'000	1'611'255.15	174'141.15
990	Abschreibungen	1'202'666	190'740	1'595'720	150'000	1'498'662.85	174'141.15
990.330.01	Abschreibungen Finanzvermögen	15'000		8'000		16'477.40	
990.331.01	Harmonisierte Abschreibungen Verwaltungsvermögen	1'005'000		1'023'000		911'388.40	
990.331.02	Harmonisierte Abschreibungen Altersheim	110'000		110'000		110'000.00	
990.332.01	Übrige Abschreibungen Verwaltungsvermögen	72'666		454'720		460'797.05	
990.492.03	Verrechnete Abschreibungen Kto. 571		110'000		110'000		110'000.00
990.492.04	Verrechnete Abschreibungen Kto. 720				40'000		
990.492.05	Verrechnete Abschreibungen Kto. 830		80'740				64'141.15
995	Neutrale Aufwendungen und Erträge					112'592.30	
995.319.01	Hochwasser August 2005 der Gemeinde verbleibende Restkosten					112'592.30	
	Total	20'536'449	20'624'097	20'194'005	20'695'384	19'998'687.81	20'969'135.20
	Netto Ertrag	87'648		501'379		970'447.39	
	Gesamttotal	20'624'097	20'624'097	20'695'384	20'695'384	20'969'135.20	20'969'135.20



Laufende Rechnung

Zusammenzug

Konto		Voranschlag 2008		Voranschlag 2007		Rechnung 2006	
		Aufwand	Ertrag	Aufwand	Ertrag	Aufwand	Ertrag
	Total	20'536'449	20'624'097	20'194'005	20'695'384	19'998'687.81	20'969'135.20
	Netto Ertrag	87'648		501'379		970'447.39	
0	ALLGEMEINE VERWALTUNG	1'949'420	186'300	1'895'723	186'150	1'920'601.38	181'483.75
	Netto Aufwand		1'763'120		1'709'573		1'739'117.63
1	OEFFENTLICHE SICHERHEIT	965'986	670'089	943'387	666'500	936'004.85	712'725.35
	Netto Aufwand		295'897		276'887		223'279.50
2	BILDUNG	3'267'332	154'900	3'113'648	144'755	2'902'846.20	146'621.20
	Netto Aufwand		3'112'432		2'968'893		2'756'225.00
3	KULTUR UND FREIZEIT	652'041	38'995	565'827	24'185	545'046.85	28'509.80
	Netto Aufwand		613'046		541'642		516'537.05
4	GESUNDHEIT	42'320	5'500	60'950	421'320	46'362.70	7'057.25
	Netto Aufwand		36'820				39'305.45
	Netto Ertrag			360'370			
5	SOZIALE WOHLFAHRT	4'756'602	618'495	4'629'072	713'895	4'273'945.60	666'807.00
	Netto Aufwand		4'138'107		3'915'177		3'607'138.60
6	VERKEHR	1'864'790	855'500	1'690'475	837'000	1'657'895.63	868'695.90
	Netto Aufwand		1'009'290		853'475		789'199.73
7	UMWELT UND RAUMORDNUNG	3'530'165	3'413'415	3'355'265	3'289'265	3'078'356.20	2'924'911.65
	Netto Aufwand		116'750		66'000		153'444.55
8	VOLKSWIRTSCHAFT	551'588	282'240	483'142	216'900	533'629.00	265'213.70
	Netto Aufwand		269'348		266'242		268'415.30
9	FINANZEN UND STEUERN	2'956'205	14'398'663	3'456'516	14'195'414	4'103'999.40	15'167'109.60
	Netto Ertrag	11'442'458		10'738'898		11'063'110.20	



Konto		Voranschlag 2008		Voranschlag 2007		Rechnung 2006	
		Aufwand	Ertrag	Aufwand	Ertrag	Aufwand	Ertrag
3	A U F W A N D	20'536'449		20'194'005		19'998'687.81	
30	PERSONALAUFWAND	3'507'390		3'405'015		3'430'606.15	
300	Personalaufwand der Behörden und Kommissionen	295'880		256'600		237'045.60	
301	Löhne des Verwaltungs- und Betriebspersonal	2'745'450		2'699'450		2'736'524.70	
302	Löhne der Lehrkräfte	500		500		367.35	
303	Sozialversicherungsbeiträge	172'430		168'580		167'580.80	
304	Personalversicherungsbeiträge	178'400		193'900		203'941.40	
305	Unfall- und Krankenversicherungsbeiträge	54'830		55'485		56'731.30	
306	Dienstkleider, Wohnungs- und Verpflegungszulagen	5'500		6'700		8'269.20	
308	Entschädigungen für temporäre Arbeitskräfte	21'000					
309	Übriger Personalaufwand	33'400		23'800		20'145.80	
31	SACHAUFWAND	3'032'730		2'825'747		2'935'514.71	
310	Büro- und Schulmaterialien, Drucksachen	284'225		283'402		260'286.35	
311	Anschaffungen Mobilien, Maschinen, Fahrzeuge	100'050		62'500		85'988.10	
312	Wasser, Energie, Heizmaterialien	320'900		314'000		299'207.30	
313	Verbrauchsmaterialien	219'650		194'050		187'113.65	
314	Dienstleistungen Dritter für den baulichen Unterhalt	381'200		353'600		415'178.70	
315	Dienstleistungen Dritter für den übrigen Unterhalt	239'900		222'400		217'822.70	
316	Mieten, Pachten, Benützungskosten	51'085		46'767		45'346.35	
317	Spesenentschädigungen	149'240		109'800		90'079.85	
318	Dienstleistungen und Honorare, allg. Verwaltungsaufwand	1'273'180		1'226'528		1'211'326.26	
319	Übriger Sachaufwand	13'300		12'700		123'165.45	
32	PASSIVZINSEN	624'000		738'300		831'827.80	
321	Kurzfristige Schulden	41'000		40'500		37'085.80	
322	Mittel- und langfristige Schulden	575'000		690'000		788'061.70	
323	Sonderrechnungen	8'000		7'800		6'680.30	
33	ABSCHREIBUNGEN	2'411'666		2'609'720		2'646'759.90	
330	Finanzvermögen	285'000		247'000		711'173.60	
331	Verwaltungsvermögen - harmonisierte Abschreibungen	2'054'000		1'908'000		1'474'789.25	
332	Verwaltungsvermögen - übrige Abschreibungen	72'666		454'720		460'797.05	
35	ENTSCHÄDIGUNGEN AN GEMEINWESEN	4'533'215		4'513'015		4'105'129.30	
351	Kanton	4'316'265		4'271'465		3'859'503.70	
352	Gemeinden	216'950		241'550		245'625.60	
36	EIGENE BEITRÄGE	4'266'903		3'992'243		3'790'489.50	
361	Kanton	1'869'500		1'490'400		1'426'304.00	
362	Gemeinden	1'228'670		1'233'570		1'151'988.60	
364	Gemischwirtschaftliche Unternehmungen	180'275		179'445		180'034.45	
365	Private Institutionen	971'958		1'076'328		1'020'508.70	
366	Private Haushalte	16'500		12'500		11'653.75	
38	EINLAGEN IN SPEZIALFINANZIERUNGEN	662'955		649'415		794'357.80	
380	Einlagen in Spezialfinanzierungen	662'955		649'415		794'357.80	



Laufende Rechnung

Artengliederung

Konto		Voranschlag 2008		Voranschlag 2007		Rechnung 2006	
		Aufwand	Ertrag	Aufwand	Ertrag	Aufwand	Ertrag
39	INTERNE VERRECHNUNGEN	1'497'590		1'460'550		1'464'002.65	
390	Verrechneter Aufwand	815'550		811'750		813'083.55	
391	Verrechnete Zinsen	491'300		498'800		476'777.95	
392	Verrechnete Abschreibungen	190'740		150'000		174'141.15	



Konto		Voranschlag 2008		Voranschlag 2007		Rechnung 2006	
		Aufwand	Ertrag	Aufwand	Ertrag	Aufwand	Ertrag
4	ERTRAG		20'624'097		20'695'384		20'969'135.20
40	STEUERN		13'074'500		12'857'500		13'500'687.10
400	Einkommens- und Vermögenssteuern		10'734'000		10'543'000		11'083'978.80
401	Gewinn- und Kapitalsteuern		290'000		299'000		422'202.40
402	Liegenschaftssteuern		1'200'000		1'165'000		1'180'868.25
403	Vermögensgewinnsteuern		450'000		450'000		423'912.35
406	Besitz- und Aufwandsteuern		400'500		400'500		389'725.30
41	REGALIEN UND KONZESSIONEN		99'300		100'300		99'358.40
410	Erträge aus Regalien und Konzessionen		99'300		100'300		99'358.40
42	VERMÖGENSERTRÄGE		696'080		668'717		685'190.05
421	Flüssige Mittel und Guthaben		110'000		95'000		121'504.65
422	Anlagen des Finanzvermögens		2'500		1'397		2'727.40
423	Liegenschaften des Finanzvermögens		567'600		557'300		541'879.00
424	Buchgewinne auf Anlagen des Finanzvermögens						3'099.00
426	Beteiligungen des Verwaltungsvermögens		80		80		80.00
427	Liegenschaften des Verwaltungsvermögens		15'900		14'940		15'900.00
43	ENTGELTE		2'867'400		2'893'500		2'965'803.00
430	Ersatzabgaben		330'000		330'000		348'244.20
431	Gebühren für Amtshandlungen		172'000		171'600		161'129.55
434	Andere Benützungsgebühren und Dienstleistungen		2'164'500		2'178'200		2'168'505.85
435	Übrige Verkaufserlöse		1'800		15'300		3'082.20
436	Rückerstattungen		177'600		174'900		226'455.60
437	Bussen		20'500		22'500		57'710.00
439	Übrige Entgelte		1'000		1'000		675.60
44	ANTEILE UND BEITRÄGE OHNE ZWECKBINDUNG		284'143		357'137		510'350.40
441	Anteile an Kantonseinnahmen		30'000		20'000		59'995.40
444	Leistungen aus dem Finanzausgleich		254'143		337'137		450'355.00
45	RÜCKERSTATTUNGEN		807'934		1'281'020		816'743.80
451	Kanton		498'549		605'530		555'421.50
452	Gemeinden		309'385		675'490		261'322.30
46	BEITRÄGE		110'760		85'550		110'877.10
461	Kanton		103'045		77'835		102'162.10
462	Gemeinden						1'000.00
469	Übrige Beiträge für eigene Rechnung		7'715		7'715		7'715.00
48	ENTNAHMEN AUS SPEZIALFINANZIERUNGEN		1'186'390		991'110		816'122.70
480	Entnahmen aus Spezialfinanzierungen		1'186'390		991'110		816'122.70
49	INTERNE VERRECHNUNGEN		1'497'590		1'460'550		1'464'002.65
490	Verrechneter Aufwand		815'550		811'750		813'083.55
491	Verrechnete Zinsen		491'300		498'800		476'777.95
492	Verrechnete Abschreibungen		190'740		150'000		174'141.15

Der Gemeinderat beantragt den Stimmbürgerinnen und Stimmbürgern zuhanden der Gemeindeversammlung vom 3. Dezember 2007

1. Dem Voranschlag der Einwohnergemeinde Unterseen für das Jahr 2008 mit einem Ertragsüberschuss von Fr. 87'648.00 ist zuzustimmen. Der Ertragsüberschuss wird vollumfänglich zur Bildung von Eigenkapital verwendet.
2. Für das Jahr 2008 sind festzusetzen
 - a) die Steueranlage auf das 1,84-fache der für die Staatssteuer geltenden Einheitsansätze
 - b) der Steuersatz für die Liegenschaftssteuer auf 1,5 Promille des amtlichen Wertes
 - c) die Hundetaxe auf Fr. 100.00

Unterseen, 15. Oktober 2007

NAMENS DES EINWOHNERGEMEINDERATES

Der Präsident:

Der Sekretär:



Investitionsbudget 2008



Investitionsbudget

Konto		Voranschlag 2008		Voranschlag 2007		Rechnung 2006	
		Ausgaben	Einnahmen	Ausgaben	Einnahmen	Ausgaben	Einnahmen
0	ALLGEMEINE VERWALTUNG	80'000		15'000			
	Netto Aufwand		80'000		15'000		
09	Nicht aufteilbare Aufgaben	80'000		15'000			
090	Verwaltungsliegenschaften	80'000		15'000			
090.506.02	Ersatz Heizung Gemeindeverwaltung und Alterssiedlung (gemeinsame Heizung)	80'000					
090.506.03	Planungskredit Ersatz Heizung Gemeindeverwaltung und Alterssiedlung (gemeinsame Heizung)			15'000			



Investitionsbudget

Konto		Voranschlag 2008		Voranschlag 2007		Rechnung 2006	
		Ausgaben	Einnahmen	Ausgaben	Einnahmen	Ausgaben	Einnahmen
1	OEFFENTLICHE SICHERHEIT	81'450		32'000		32'080.70	
	Netto Aufwand		81'450		32'000		32'080.70
10	Rechtsaufsicht	34'000		32'000		32'000.00	
100	Mass und Gewicht	34'000		32'000		32'000.00	
100.500.02	Vermessungswerk (restliches Gemeindegebiet) GR 24.05.2004, Fr. 570'280.00	34'000		32'000		32'000.00	
15	Militärische Landesverteidigung	47'450				80.70	
151	Militär	47'450				80.70	
151.503.02	Schiessanlage Bockstor, Montage Schutzzaun GR 27.11.2006, Fr. 22'000.00					80.70	
151.565.01	Schiessanlage Lehn, Gemeindebeitrag an Sanierung Kugelfang GR 25.06.2007, Fr. 47'450.00	47'450					



Konto		Voranschlag 2008		Voranschlag 2007		Rechnung 2006	
		Ausgaben	Einnahmen	Ausgaben	Einnahmen	Ausgaben	Einnahmen
2	BILDUNG	450'500		400'000		250'664.30	
	Netto Aufwand		450'500		400'000		250'664.30
21	Volksschule	450'500		400'000		250'664.30	
210	Primarstufe	25'000					
210.506.03	EDV-Aufrüstung Mittelstufe nach kantonalen Vorgaben	25'000					
212	Sekundarstufe	18'000					
212.506.04	EDV-Aufrüstung Oberstufe (Anschaffung 9 Laptops)	18'000					
217	Schulliegenschaften	357'500		400'000		250'664.30	
217.503.13	Sanierung und Erneuerung Schulanlage Unterseen (inkl. Kindergärten)	300'000		400'000		250'664.30	
	GV 13.03.2006, Fr. 950'000.00						
217.503.21	Kindergarten Trybhus, Neugestaltung Umgebung	25'000					
217.506.02	Anschaffung Pulte Unterstufe	32'500					
219	Nicht Aufteilbares, Volksschule, Tageschule	50'000					
219.506.01	Anschaffungen von Unterrichtshilfen (Multimedia)	50'000					



Investitionsbudget

Konto		Voranschlag 2008		Voranschlag 2007		Rechnung 2006	
		Ausgaben	Einnahmen	Ausgaben	Einnahmen	Ausgaben	Einnahmen
3	KULTUR UND FREIZEIT	70'000		22'000		93'949.55	
	Netto Aufwand		70'000		22'000		93'949.55
31	Denkmalpflege und Heimatschutz			5'000		66'949.55	
310	Denkmalpflege und Heimatschutz			5'000		66'949.55	
310.501.03	Westabschluss GR 16.10.2006, Fr. 47'762.05					46'335.05	
310.501.04	Gestaltungskonzept Altstadt GR 19.07.2004, Fr. 20'000.00 / GR 10.01.2005, Fr. 7'500.00					20'614.50	
310.506.07	Winter-Weihnachtsbeleuchtung			5'000			
33	Parkanlagen und Wanderwege	70'000					
330	Parkanlagen und Wanderwege	70'000					
330.501.03	Naherholungsgebiet Lombach, Parkplätze Kreuzweg und St. Niklausen	20'000					
330.506.01	Anpassung Spielplätze an die gültigen Sicherheitsbestimmungen	50'000					
34	Sport			17'000		27'000.00	
340	Sport			17'000		27'000.00	
340.565.02	Beitrag an Sanierung Sportanlage Lanzenen GV 29.11.2004, Fr. 109'101.00			17'000		27'000.00	



Konto		Voranschlag 2008		Voranschlag 2007		Rechnung 2006	
		Ausgaben	Einnahmen	Ausgaben	Einnahmen	Ausgaben	Einnahmen
6	VERKEHR	1'411'500	13'500	1'260'000	90'000	268'070.05	4'001.00
	Netto Aufwand		1'398'000		1'170'000		264'069.05
62	Gemeindestrassen	1'411'500	13'500	1'260'000	90'000	268'070.05	4'001.00
620	Gemeindestrassennetz	1'381'500	13'500	1'189'000	90'000	257'094.90	4'001.00
620.501.06	Brücke Lombach-Manorfarm; Gemeindeanteil			230'000			
620.501.27	Fussweg Seestrasse-Steindler-Lehnweg GR 30.04.2007, Fr. 4'500.00	200'000		10'000			
620.501.29	Sanierung Strasse Auf dem Graben - Freihofstrasse GV 12.09.2005, Fr. 179'000.00			19'000		56'529.05	
620.501.30	Erschliessung Strasse im Muri inklusive Projektierung GR 20.02.2006 und 15.05.2006			80'000		9'480.00	
620.501.31	Crossbow - Bödeliweg inklusive Projektierung	20'000		20'000			
620.501.32	Strassenteilstück Widengässli					1.00	
620.501.38	Sanierung Aarestrasse GR 19.03.2007, Fr. 45'000.00 GR 14.05.2007, Fr. 12'000.00	600'000		50'000			
620.501.39	Sanierung Bohnerenstrasse GR 29.05.2007, Fr. 70'500.00	18'000					
620.501.50	Gemeindebeitrag nach Strassenbaugesetz					2'500.00	
620.501.51	Postautohaltestelle Luegibrüggli Erhaltungs-Management Strassen GR 08.01.2007, Fr. 3'500.00 GR 14.05.2007, Fr. 18'500.00			35'000			
620.501.53	Altstadtsanierung	300'000		350'000			
620.501.58	Uferweg Lombachdelta	23'500		50'000			
620.501.60	Uferweg Manorfarm/Neuhaus	10'000		10'000			
620.501.62	Sanierung Strasse Spielhölzli GV 19.06.2006, Fr. 345'000.00	55'000		150'000		78'584.85	
620.501.65	Erschliessung Breite - Anteil Zentrum/Grünfläche Urnenabstimmung 17.06.2007, Fr. 215'000.00	115'000					
620.506.07	Ersatz Reform-Muli GV 10.09.2007, Fr. 155'000.00			150'000			
620.506.15	Ersatz Grünguthäcksler			35'000			
620.506.16	Ersatz Kubota mit Mäheinrichtung GV 11.09.2006, Fr. 110'000.00					110'000.00	
620.506.18	Ersatz Salzstreuer	40'000					
620.601.03	Überführung Strassenteilstück Widengässli ins Finanzvermögen						1.00
620.610.01	Grundeigentümerbeiträge Erschliessung Strasse im Muri				70'000		
620.661.10	Kantonsbeitrag Uferweg Lombachdelta		13'500		20'000		
620.669.01	Beitrag Baugesellschaft Altstadt an Sanierung Altstadt						4'000.00
621	Parkplätze	30'000		71'000		10'975.15	
621.501.01	Planung Signalisation Tempo 30-Zonen ganzes Gemeindegebiet			71'000		10'975.15	
621.501.02	Verkehrsberuhigung, punktuelle Massnahmen	30'000					



Konto		Voranschlag 2008		Voranschlag 2007		Rechnung 2006	
		Ausgaben	Einnahmen	Ausgaben	Einnahmen	Ausgaben	Einnahmen
7	UMWELT UND RAUMPLANUNG	1'115'000	81'000	962'000	158'000	631'983.80	139'560.80
	Netto Aufwand		1'034'000		804'000		492'423.00
70	Wasserversorgung	95'000				50.00	
700	Wasserversorgung	95'000				50.00	
700.501.03	Wasserversorgung Rüti-Stollen GR 12.12.2005, Fr. 42'500.00					50.00	
700.501.04	Wasserversorgung "Änet dem Lombach"	95'000					
71	Abwasserentsorgung	1'020'000	81'000	856'000	81'000	564'976.30	111'575.45
710	Abwasserentsorgung	1'020'000	81'000	856'000	81'000	564'976.30	111'575.45
710.501.12	GEP Generelle Entwässerungsplanung GV 23.10.2000, Fr. 300'000.00 und GR 01.03.2004, Fr. 80'500.00					20'920.00	
710.501.22	Erschliessung Breite - Anteil Kanalisation Urnenabstimmung 17.06.2007, Fr. 310'600.00	150'000		150'000			
710.501.24	div. Leitungssanierungen aus Erkenntnissen GEP			200'000			
710.501.25	Westabschluss - Verlegung Kanalisation GR 04.08.2003, Fr. 75'000.00					14'490.05	
710.501.28	Leitungssanierung Untere Goldey - Unter den Häusern GV 06.06.2005, Fr. 280'000.00					137'613.75	
710.501.30	Gartenstrasse, Leitungserweiterung Kanalisation GR 07.02.2005, Fr. 30'000.00					24'452.40	
710.501.31	Erschliessung "Änet dem Lombach"	80'000		60'000			
710.501.32	Erschliessung im Muri			40'000			
710.501.34	Sanierung Aarestrasse - Anteil Kanalisation	500'000					
710.562.01	ARA Region Interlaken, Sanierung Schlammbehandlung - Anteil Unterseen			406'000		367'500.10	
710.562.03	ARA Region Interlaken, Sanierungsmassnahmen	290'000					
710.610.01	Kanalisationsanschlussgebühren Schmutzwasser		50'000		50'000		98'100.15
710.610.02	Eichzun-Lehnzun Grundeigentümerbeiträge		10'000		10'000		6'150.00
710.610.03	Wellenacher-Rychearte Grundeigentümerbeiträge		20'000		20'000		
710.610.04	Kanalisationsanschlussgebühren Sauberwasser		1'000		1'000		
710.610.05	Beiträge Privater Leitungserweiterung Kanalisation Gartenstrasse						7'325.30
72	Abfallentsorgung			40'000			
720	Abfallentsorgung			40'000			
720.506.01	Glas-Entsorgungssystem "Untergrund"			40'000			
74	Friedhof und Bestattung			20'000		5'150.25	
740	Friedhof und Bestattung			20'000		5'150.25	
740.503.03	Umgestaltung Friedhofanlage inklusive Planung			20'000		5'150.25	
76	Lawinenschutz			20'000		38'417.15	27'985.35



Investitionsbudget

Konto		Voranschlag 2008		Voranschlag 2007		Rechnung 2006	
		Ausgaben	Einnahmen	Ausgaben	Einnahmen	Ausgaben	Einnahmen
760	Lawinenschutz			20'000		38'417.15	27'985.35
760.501.02	Waldbauprogramm Harder GV 04.09.1995, Fr. 635'000.00			20'000		38'417.15	
760.660.02	Bundesbeiträge Waldbauprogramm Harder						20'504.45
760.661.02	Kantonsbeiträge Waldbauprogramm Harder						7'480.90
79	Raumordnung			26'000	77'000	23'390.10	
790	Raumplanung			26'000	77'000	23'390.10	
790.501.02	Gefahrenkarten Bördeli - Anteil Gemeinde Unterseen			26'000		23'390.10	
790.661.03	Kantonsbeitrag Gefahrenkarte Bördeli				77'000		



Investitionsbudget

Konto		Voranschlag 2008		Voranschlag 2007		Rechnung 2006	
		Ausgaben	Einnahmen	Ausgaben	Einnahmen	Ausgaben	Einnahmen
8	VOLKSWIRTSCHAFT			50'000		65'767.15	
	Netto Aufwand				50'000		65'767.15
83	Tourismus			50'000		65'767.15	
830	Tourismus			50'000		65'767.15	
830.525.04	Aktienzeichnung Sanierung Harderbahn GR 29.05.2007, Fr. 50'000.00			50'000			
830.525.05	Freiluft- und Hallenbad Bödeli AG, Kauf Aktien GR 26.06.2006, Fr. 2'379.00					1'626.00	
830.565.01	Freiluft- und Hallenbad Bödeli, Anteil abgerufene Investitionsbeiträge aus Spezialfinanzierung					64'141.15	



Konto		Voranschlag 2008		Voranschlag 2007		Rechnung 2006	
		Ausgaben	Einnahmen	Ausgaben	Einnahmen	Ausgaben	Einnahmen
9	FINANZEN UND STEUERN	1'414'500	4'528'450	1'518'000	4'011'000	491'416.20	1'690'369.95
	Netto Ertrag	3'113'950		2'493'000		1'198'953.75	
94	Vermögens- und Schuldenverwaltung	1'320'000	1'320'000	1'270'000	1'270'000	347'854.40	347'854.40
942	Liegenschaften des Finanzvermögens	1'270'000	1'270'000	1'220'000	1'220'000	347'854.40	347'854.40
942.501.02	Gewerbezone Lehnzun-Eichzun GV 20.03.1995, Fr. 2'300'000.00	20'000		20'000		690.80	
942.501.03	Erschliessung Breite Urnenabstimmung 17.06.2007, Fr. 2'357'000.00 (Gesamtkredit)	1'000'000		1'000'000			
942.501.04	Überführung Strassenteilstück Widengässli ins Finanzvermögen					1.00	
942.503.10	Sanierung Stadtkeller	50'000					
942.595.01	Übertrag Abgänge von Liegenschaften des Finanzvermögens	200'000		200'000		347'162.60	
942.601.02	Verkauf Strassenteilstück Widengässli						3'100.00
942.603.04	Verkauf Beatenbergstrasse 11, 13 und 15						265'000.00
942.610.01	Grundeigentümerbeiträge Eichzun-Lehnzun		100'000		100'000		79'062.60
942.610.02	Grundeigentümerbeiträge Wellenacher-Rychearte		100'000		100'000		
942.695.01	Übertrag Zugänge von Liegenschaften des Finanzvermögens		1'070'000		1'020'000		691.80
943	Alterssiedlung	50'000	50'000	50'000	50'000		
943.503.04	Gesamtsanierung innen inklusive Planung	50'000		50'000			
943.695.01	Übertrag Zugänge von Liegenschaften des Finanzvermögens (Alterssiedlung)		50'000		50'000		
99	Nicht aufgeteilte Posten	94'500	3'208'450	248'000	2'741'000	143'561.80	1'342'515.55
999	Abschluss	94'500	3'208'450	248'000	2'741'000	143'561.80	1'342'515.55
999.590.01	Total passivierte Einnahmen	94'500		248'000		143'561.80	
999.690.01	Total aktivierte Ausgaben		3'208'450		2'741'000		1'342'515.55
	Total	4'622'950	4'622'950	4'259'000	4'259'000	1'833'931.75	1'833'931.75
	Gesamttotal	4'622'950	4'622'950	4'259'000	4'259'000	1'833'931.75	1'833'931.75



Investitionsbudget

Zusammenzug

Konto		Voranschlag 2008		Voranschlag 2007		Rechnung 2006	
		Ausgaben	Einnahmen	Ausgaben	Einnahmen	Ausgaben	Einnahmen
	Total	4'622'950	4'622'950	4'259'000	4'259'000	1'833'931.75	1'833'931.75
0	ALLGEMEINE VERWALTUNG	80'000		15'000			
	Netto Aufwand		80'000		15'000		
1	OEFFENTLICHE SICHERHEIT	81'450		32'000		32'080.70	
	Netto Aufwand		81'450		32'000		32'080.70
2	BILDUNG	450'500		400'000		250'664.30	
	Netto Aufwand		450'500		400'000		250'664.30
3	KULTUR UND FREIZEIT	70'000		22'000		93'949.55	
	Netto Aufwand		70'000		22'000		93'949.55
5	SOZIALE WOHLFAHRT						
6	VERKEHR	1'411'500	13'500	1'260'000	90'000	268'070.05	4'001.00
	Netto Aufwand		1'398'000		1'170'000		264'069.05
7	UMWELT UND RAUMPLANUNG	1'115'000	81'000	962'000	158'000	631'983.80	139'560.80
	Netto Aufwand		1'034'000		804'000		492'423.00
8	VOLKSWIRTSCHAFT			50'000		65'767.15	
	Netto Aufwand				50'000		65'767.15
9	FINANZEN UND STEUERN	1'414'500	4'528'450	1'518'000	4'011'000	491'416.20	1'690'369.95
	Netto Ertrag	3'113'950		2'493'000		1'198'953.75	



Investitionsbudget

Artengliederung

Konto		Voranschlag 2008		Voranschlag 2007		Rechnung 2006	
		Ausgaben	Einnahmen	Ausgaben	Einnahmen	Ausgaben	Einnahmen
5	AUSGABEN	4'622'950		4'259'000		1'833'931.75	
50	SACHGÜTER	3'991'000		3'338'000		882'940.10	
500	Grundstücke	34'000		32'000		32'000.00	
501	Tiefbauten	3'236'500		2'591'000		485'044.85	
503	Hochbauten	425'000		470'000		255'895.25	
506	Mobilien, Maschinen, Fahrzeuge	295'500		245'000		110'000.00	
52	DARLEHEN UND BETEILIGUNGEN			50'000		1'626.00	
525	Private Institutionen			50'000		1'626.00	
56	EIGENE BEITRÄGE	337'450		423'000		458'641.25	
562	Gemeinden	290'000		406'000		367'500.10	
565	Private Institutionen	47'450		17'000		91'141.15	
59	PASSIVIERUNGEN	294'500		448'000		490'724.40	
590	Passivierte Einnahmen	94'500		248'000		143'561.80	
595	Übertrag Abgänge von Liegenschaften des Finanzvermögens	200'000		200'000		347'162.60	



Investitionsbudget

Artengliederung

Konto		Voranschlag 2008		Voranschlag 2007		Rechnung 2006	
		Ausgaben	Einnahmen	Ausgaben	Einnahmen	Ausgaben	Einnahmen
6	E I N N A H M E N		4'622'950		4'259'000		1'833'931.75
60	ABGANG VON SACHGÜTERN						268'101.00
601	Tiefbauten						3'101.00
603	Hochbauten						265'000.00
61	NUTZUNGSABGABEN UND VORTEILSENTGELTE		281'000		351'000		190'638.05
610	Beiträge Dritter für eigene Rechnung		281'000		351'000		190'638.05
66	BEITRÄGE FÜR EIGENE RECHNUNG		13'500		97'000		31'985.35
660	Bund						20'504.45
661	Kanton		13'500		97'000		7'480.90
669	Übrige Beiträge für eigene Rechnung						4'000.00
69	AKTIVIERUNGEN		4'328'450		3'811'000		1'343'207.35
690	Aktivierte Ausgaben		3'208'450		2'741'000		1'342'515.55
695	Übertrag Zugänge von Liegenschaften des Finanzvermögens		1'120'000		1'070'000		691.80